

ສາທາລະນະລັດ ປະຊາທິປະໄຕ ປະຊາຊົນລາວ  
ສັນຕິພາບ ເອກະລາດ ປະຊາທິປະໄຕ ເອກະພາບ ວັດທະນະຖາວອນ  
LAO PEOPLE'S DEMOCRATIC REPUBLIC  
PEACE INDEPENDENCE DEMOCRACY UNITY PROSPERITY



ສະຖິຕິການເງິນ-ເງິນຕາ ຂອງ ສປປລາວ  
ປະຈຳໄຕມາດ I ປີ 2008  
LAO FINANCIAL STATISTICS  
QUARTER I, 2008

ທະນາຄານ ແຫ່ງ ສປປລາວ  
BANK OF THE LAO PDR

ສາລະບານ	ໜ້າ PAGES	CONTENTS
ບົດນຳ		FOREWORD
ສະພາບເງິນຕາຂອງ ສປປລາວ		MONETARY DEVELOPMENTS
ຕາຕະລາງ 1: ໃບສະຫຼຸບຊັບສົມບັດຂອງທະນາຄານແຫ່ງ ສປປ ລາວ	1	TABLE 1: MONETARY AUTHORITY: BOL BALANCE SHEET
ຕາຕະລາງ 2: ສັງລວມສະຖິຕິເງິນຕາຂອງທະນາຄານແຫ່ງ ສປປ ລາວ	2	TABLE 2: MONETARY AUTHORITY: CENTRAL BANK SURVEY
ຕາຕະລາງ 3: ໃບສະຫຼຸບຊັບສົມບັດຂອງທະນາຄານທຸລະກິດທົ່ວລະບົບ	3	TABLE 3: COMMERCIAL BANKS' BALANCE SHEET
ຕາຕະລາງ 4: ຊັບສົມຂອງແຕ່ລະທະນາຄານທຸລະກິດ	4	TABLE 4: ASSETS OF COMMERCIAL BANKS
ຕາຕະລາງ 5: ຍອດເງິນຝາກຂອງທະນາຄານທຸລະກິດ	5	TABLE 5: DEPOSITS OF COMMERCIAL BANKS
ຕາຕະລາງ 5.1: ປະເພດເງິນຝາກຂອງທະນາຄານທຸລະກິດ	6	TABLE 5.1: TYPE OF DEPOSITS OF COMMERCIAL BANKS
ຕາຕະລາງ 5.2: ອັດຕາການຂະຫຍາຍຕົວປະເພດເງິນຝາກຂອງ	7	TABLE 5.2: GROWTH RATE OF COMMERCIAL BANK
ທະນາຄານທຸລະກິດ		DEPOSITS
ຕາຕະລາງ 6: ຍອດເງິນກູ້ຂອງທະນາຄານທຸລະກິດ	8	TABLE 6: LOAN OF COMMERCIAL BANKS
ຕາຕະລາງ 6.1: ປະເພດເງິນກູ້ຂອງທະນາຄານທຸລະກິດ	9	TABLE 6.1: TYPE OF LOAN OF COMMERCIAL BANKS
ຕາຕະລາງ 6.2: ອັດຕາການຂະຫຍາຍຕົວປະເພດເງິນກູ້ຂອງທະນາ	10	TABLE 6.2: GROWTH RATE OF COMMERCIAL BANKS' LOAN
ຄານທຸລະກິດ		
ຕາຕະລາງ 7: ດັດຊະນີລາຄາການຊົມໃຊ້ຂອງຄົວເຮືອນແບ່ງຕາມ	11	TABLE 7: CONSUMER PRICE INDEX BY GROUPS
ໝວດສິນຄ້າ		
ຕາຕະລາງ 8: ດັດຊະນີລາຄາການຊົມໃຊ້ຂອງຄົວເຮືອນແບ່ງຕາມພາກ	11	TABLE 8: CONSUMER PRICE INDEX BY REGIONS
ຕາຕະລາງ 9: ດັດຊະນີລາຄາການຊົມໃຊ້ຂອງຄົວເຮືອນ	12	TABLE 9: CONSUMER PRICE INDEX
ຕາຕະລາງ 10: ອັດຕາເງິນເຟີ້ທ້າຍໄລຍະ	12	TABLE 10: INFLATION RATE (YEAR ON YEAR)
ຕາຕະລາງ 11: ອັດຕາແລກປ່ຽນ	13	TABLE 11: EXCHANGE RATE
ຕາຕະລາງ 12: ອັດຕາຕາອກເບ້ຍສະເລ່ຍ	14	TABLE 12: AVERAGE INTEREST RATES
ຕາຕະລາງ 13: ດຸນການຊຳລະກັບຕ່າງປະເທດ	15	TABLE 13: BALANCE OF PAYMENTS
ຕາຕະລາງ 14: ໂຄງປະກອບຂອງສິນຄ້າຂາອອກ	16	TABLE 14: COMPOSITION OF EXPORTS
ຕາຕະລາງ 15: ໂຄງປະກອບຂອງສິນຄ້າຂາເຂົ້າ	17	TABLE 15: COMPOSITION OF IMPORTS
ຕາຕະລາງ 16: ທີ່ຕັ້ງສຳນັກງານຂອງແຕ່ລະທະນາຄານທຸລະກິດ	18	TABLE 16: HEAD OFFICE ADDRESS OF COMMERCIAL BANKS
ຮູບທີ 1-8	19	FIGURE 1-8

## ບົດນຳ

ໃນນາມຕາງໜ້າກົມນະໂຍບາຍເງິນຕາ ທຫລ, ຂ້າພະເຈົ້າ ມີຄວາມຍິນດີເປັນຢ່າງຍິ່ງ ທີ່ໄດ້ພິມເຜີຍແຜ່ບົດລາຍງານສະຖິຕິການເງິນ-ເງິນຕາ ປະຈຳໄຕມາດຂອງ ສປປ ລາວ ທີ່ຈັດພິມໂດຍ ທຫລ ອອກສູ່ມວນຊົນ ເຊິ່ງເປັນການສັງລວມວຽກງານທີ່ພົ້ນເດັ່ນ ໃນຂົງເຂດການເຄື່ອນໄຫວວຽກງານຂອງຂະແໜງເງິນຕາຂອງ ສປປ ລາວ ໃນແຕ່ລະໄລຍະ. ນັບແຕ່ໄດ້ມີການພິມເຜີຍແຜ່ເປັນຕົ້ນມາ, ໄດ້ມີຜູ້ທີ່ສົນໃຈຂໍ້ມູນສະຖິຕິການເງິນ-ເງິນຕາຂອງ ທຫລ ທັງພາຍໃນ ແລະ ຕ່າງປະເທດເຂົ້າໃນການສຶກສາຄົ້ນຄວ້າ, ວິໄຈ, ເພື່ອຮັບໃຊ້ວຽກງານຂອງຕົນເປັນຈຳນວນຫຼວງຫຼາຍ ແລະ ນັບມື້ນັບເພີ່ມຂຶ້ນເລື້ອຍໆ. ດ້ວຍເຫດນີ້, ທາງກົມນະໂຍບາຍເງິນຕາ ຈຶ່ງເຫັນເຖິງຄວາມຈຳເປັນ ຈຶ່ງໄດ້ມີຄວາມພະຍາຍາມຢ່າງຕັ້ງໜ້າໃນການພິມເຜີຍແຜ່ ບົດລາຍງານສະຖິຕິການເງິນ-ເງິນຕາຂອງຕົນເປັນແຕ່ລະໄລຍະ ເພື່ອປະກອບສ່ວນເຂົ້າໃນການສົ່ງເສີມການຄົ້ນຄວ້າ, ວິເຄາະຂະແໜງເງິນຕາ ແລະ ທັງເປັນການເອື້ອອຳນວຍໃນການດຶງດູດນັກລົງທຶນເຂົ້າມາໃນ ສປປ ລາວ ອີກດ້ວຍ.

ບົດລາຍງານດັ່ງກ່າວ ເປັນການລາຍງານໄຕມາດ, ສະນັ້ນ ຖ້າມີຂໍ້ຂາດຕົກບົກຜ່ອງອັນໃດໃນການລາຍງານ, ຂ້າພະເຈົ້າຕາງໜ້າກົມນະໂຍບາຍເງິນຕາ ຂໍສະແດງຄວາມອະໄພມາຍັງທ່ານນະທີ່ນີ້ດ້ວຍ ແລະ ພ້ອມນີ້ ກໍຂໍຮັບເອົາຄຳຕຳນິຕິຊົມຕ່າງໆ ຈາກບັນດາທ່ານຜູ້ຊົມໃຊ້ດ້ວຍຄວາມຈິງໃຈ ເພື່ອເປັນການປັບປຸງບົດລາຍງານສະຖິຕິດັ່ງກ່າວ ໃຫ້ມີຄວາມສົມບູນຍິ່ງຂຶ້ນ.


ທະນາຄານແຫ່ງ ສປປ ລາວ  
 ວ. ຫົວໜ້າກົມນະໂຍບາຍເງິນຕາ

## Foreword

On behalf of the Monetary Policy Department, Bank of the Lao P.D.R (BOL), I am very pleased to introduce a quarterly financial statistics report of Lao PDR published by BOL for the first quarter of 2008 to public. This report compiles very important and useful data surrounding the recent developments in financial and monetary sector of the Lao P.D.R. Since the publishing of BOL report, there have been growing numbers of public, showing an interest in the BOL report to use it for a variety of purposes: research and business. In response to growing interest, the Monetary Policy Department of the Bank of the Lao P.D.R will continue with more efforts to publish it in a timely basis, so that it can serve as an important source to the promotion of a variety of research in financial and monetary sectors, as well as facilitation of attracting more investments in the Lao P.D.R.

This report, a quarterly publication, may encounter with some shortcomings. If there are some misreporting arising from data presentation, please accept our sincere apology and we also welcome all of your comments and suggestions for further improvement in the future.

Thank you very much for your continued support and interest.

 Director General, Monetary Policy Department,  
 Bank of the Lao P.D.R.



# I. ການຕີລາຄາສະພາບເງິນຕາຂອງ ສ ປປ ລາວ ປະຈຳໄຕມາດ 1/2008

## 1. ນະໂຍບາຍເງິນຕາ ແລະອັດຕາແລກປ່ຽນ:

ໃນໄຕມາດ 1 ປີ 2008 ທຫລ ໄດ້ດຳເນີນນະໂຍບາຍເງິນຕາ ແນໃສ່ຮັກສາສະຖຽນລະພາບຂອງຄ່າເງິນກີບຕໍ່ພາຍໃນ ແລະຕ່າງປະເທດ ແລະເຮັດໃຫ້ປະລິມານເງິນຂະຫຍາຍຕົວສອດຄ່ອງກັບລະດັບການຂະຫຍາຍຕົວຂອງເສດຖະກິດ. ເຄື່ອງມືນະໂຍບາຍເງິນຕາ ແລະອັດຕາແລກປ່ຽນ ທີ່ໄດ້ນຳໃຊ້ໃນໄຕມາດ 1/2008 ມີຄື:

- (1) ສືບຕໍ່ຮັກສາອັດຕາເງິນແຮຝາກບັງຄັບໄວ້ໃນລະດັບ 5% ສຳລັບເງິນຝາກເປັນເງິນກີບ ແລະ 10% ສຳລັບເງິນຝາກເປັນເງິນຕາຕ່າງປະເທດ; ແຕ່ໄດ້ປັບໂຄງສ້າງຂອງອັດຕາເງິນແຮຝາກບັງຄັບ ສະເພາະສະກຸນເງິນກີບ, ເພີ່ມພັນທະບັດຄັງເງິນເປັນອົງປະກອບ.
- (2) ປັບຫຼຸດອັດຕາດອກເບ້ຍ ທຫລ ໄລຍະສັ້ນສະກຸນເງິນກີບ 1 ຄັ້ງຈາກ 12% ມາເປັນ 10% ສຳລັບເງິນກູ້ບໍ່ເກີນ 7 ວັນ.
- (3) ຮັກສາອັດຕາສ່ວນສຳຮອງຄວາມສ່ຽງສິນເຊື້ອລວມຢູ່ໃນລະດັບ 1%.
- (4) ດຳເນີນການຊື້-ຂາຍພັນທະບັດຄັງເງິນໃນຕະຫຼາດຂັ້ນໜຶ່ງ ແລະຂັ້ນສອງ ເພື່ອເຮັດໃຫ້ຕະຫຼາດການເງິນມີຄວາມຄ່ອງຕົວ;
- (5) ໄດ້ຂາຍຫຼຸດພັນທະບັດຄັງເງິນໃຫ້ທະນາຄານທຸລະກິດ ແລະສະຖາບັນການເງິນອື່ນໆ;
- (6) ໄດ້ຊຸກຍູ້ໃຫ້ບັນດາທະນາຄານທຸລະກິດມີການກູ້ຢືມລະຫວ່າງກັນ ທັງສະກຸນເງິນກີບ ແລະເງິນຕາຕ່າງປະເທດເພື່ອແກ້ໄຂສະພາບຄ່ອງ.
- (7) ທະນາຄານແຫ່ງ ສປປລາວ ໄດ້ປະຕິບັດນະໂຍບາຍຜ່ອນຄາຍ ລະບຽບການຄຸ້ມຄອງຊື້-ຂາຍເງິນຕາຕ່າງປະເທດ ເຮັດໃຫ້ຜູ້ທີ່ຕ້ອງການເງິນຕາຕ່າງປະເທດ ສາມາດຊື້ເງິນຕາຈາກທະນາຄານໄດ້ງ່າຍຂຶ້ນ.

## 2. ປະລິມານເງິນ:

ໃນໄຕມາດ 1/2008 ປະລິມານເງິນ ( $M_2$ ) ມີຍອດເຫຼືອ 11.181,51 ຕື້ກີບ, ທຽບໃສ່ໄຕມາດ 1/2007 ເພີ່ມຂຶ້ນ 3.221,52 ຕື້ກີບ ຫຼືເທົ່າກັບ 40,47%. ອົງປະກອບທີ່ພາໃຫ້  $M_2$  ມີການປ່ຽນແປງດັ່ງນີ້: ເງິນສົດເປັນເງິນກີບຢູ່ນອກລະບົບທະນາຄານມີ 1.883,99 ຕື້ກີບ ເພີ່ມຂຶ້ນ 495,34 ຕື້ກີບ ຫຼືເທົ່າກັບ 35,67%, ເງິນຝາກເປັນເງິນກີບຢູ່ໃນລະບົບທະນາຄານມີ 2.899,32 ຕື້ກີບ ເພີ່ມຂຶ້ນ 1.029,69 ຕື້ກີບ ຫຼືເທົ່າກັບ 55,07% ແລະລວມກັນແລ້ວກວມເອົາ 42,78% ຂອງ  $M_2$ . ເງິນຝາກເປັນເງິນຕາຕ່າງປະເທດໃນລະບົບທະນາຄານມີ 6.398,20 ຕື້ກີບ ເພີ່ມຂຶ້ນ 1.696,49 ຕື້ກີບ ຫຼືເທົ່າກັບ 36,08% ແລະກວມເອົາ 57,22% ຂອງ  $M_2$  ໃນໄຕມາດ 1/2008.

## 3. ຖານເງິນຕາ:

ໃນໄຕມາດ 1/2008, ຖານເງິນຕາ ມີຍອດເຫຼືອ 4.032,25 ຕື້ກີບ, ທຽບໃສ່ໄຕມາດ 1/2007

ເພີ່ມຂຶ້ນ 1.294,83 ຕື້ກີບ ຫຼືເທົ່າກັບ 47,30%. ອົງປະກອບຂອງຖານເງິນຕາມີການເໜັງຕັງດັ່ງນີ້: ເງິນສົດຢູ່ຂອດຈໍລະຈອນ ມີຍອດເຫຼືອ 2.202,21 ຕື້ກີບ ເພີ່ມຂຶ້ນ 41,37% ແລະ ກວມເອົາ 54,61% ຂອງຖານເງິນຕາ; ເງິນຝາກຂອງທະນາຄານທຸລະກິດ ມີຍອດເຫຼືອ 1.829,69 ຕື້ກີບ ເພີ່ມຂຶ້ນ 55,11% ທຽບໃສ່ໄຕມາດ 1/2007.

**4. ເງິນຝາກ:**

ໃນໄຕມາດ 1/2008 ຍອດເງິນຝາກທົ່ວລະບົບທະນາຄານທຸລະກິດເພີ່ມຂຶ້ນ 39,77% ຈາກ 7.293,58 ຕື້ກີບ ໃນໄຕມາດ 1/2007 ມາເປັນ 10.194,52 ຕື້ກີບ. ເງິນຝາກເປັນເງິນກີບເພີ່ມຂຶ້ນ 46,47% ກວມເອົາ 37,24% ຂອງຍອດເງິນຝາກທົ່ວລະບົບທະນາຄານທຸລະກິດ ໃນນີ້: ເງິນຝາກກະແສລາຍວັນເພີ່ມຂຶ້ນ 55,60%; ເງິນຝາກປະຢັດ ແລະ ເງິນຝາກມີກຳນົດ ເພີ່ມຂຶ້ນ 54,59%; ເງິນຝາກສະກຸນເງິນຕາຕ່າງປະເທດເພີ່ມຂຶ້ນ 36,08% ກວມເອົາ 62,76% ຂອງຍອດເງິນຝາກທົ່ວລະບົບທະນາຄານທຸລະກິດ.

**5. ສິນເຊື້ອ:**

ໃນໄຕມາດ 1/2008 ຍອດສິນເຊື້ອ ຂອງທົ່ວລະບົບທະນາຄານທຸລະກິດ ມີຈຳນວນ 3.505,11 ຕື້ກີບ ເພີ່ມຂຶ້ນ 60,30% ທຽບໃສ່ໄຕມາດ 1/2007. ໃນນັ້ນ, ສິນເຊື້ອ ໃຫ້ແກ່ລັດວິສາຫະກິດເພີ່ມຂຶ້ນ 34,18%, ສິນເຊື້ອໃຫ້ພາກເອກະຊົນເພີ່ມຂຶ້ນ 64,81%.

**6. ອັດຕາດອກເບ້ຍ:**

ໃນໄຕມາດ 1/2008, ອັດຕາດອກເບ້ຍເງິນຝາກສະເລັຍ ຂອງທະນາຄານທຸລະກິດ ທຽບໃສ່ໄຕມາດຜ່ານມາ ມີການປ່ຽນແປງຄື: ເງິນຝາກປະຢັດ ເປັນເງິນກີບ 3,65% ຕໍ່ປີ, ຝາກມີກຳນົດ 3 ເດືອນ 6,62%, ມີກຳນົດ 6 ເດືອນ 8,77% ແລະມີກຳນົດ 12 ເດືອນ 10,54%; ເງິນຝາກປະຢັດ ເປັນເງິນບາດ 0,73%, ຝາກມີກຳນົດ 3 ເດືອນ 1,10%, ມີກຳນົດ 6 ເດືອນ 1,58% ແລະມີກຳນົດ 12 ເດືອນ 2,00%; ເງິນຝາກປະຢັດເປັນເງິນໂດລາ 0,85%, ຝາກມີກຳນົດ 3 ເດືອນ 1,36%, ມີກຳນົດ 6 ເດືອນ 1,98% ແລະມີກຳນົດ 12 ເດືອນ 2,50%.

ອັດຕາດອກເບ້ຍເງິນກູ້ສະເລັຍເມື່ອທຽບໃສ່ໄຕມາດຜ່ານມາ ສຳລັບສະກຸນເງິນກີບໄລຍະສັ້ນ ຫຼຸດລົງ ຈາກ 18,30% ມາເປັນ 17,30%, ໄລຍະກາງຫຼຸດລົງ ຈາກ 19,17% ມາເປັນ 18,00% ແລະ ໄລຍະຍາວບໍ່ປ່ຽນແປງ. ອັດຕາດອກເບ້ຍສະກຸນເງິນບາດ ແລະໂດລາ ໄດ້ປັບຫຼຸດລົງເຊັ່ນກັນ (ລາຍລະອຽດຢູ່ຕາຕະລາງ 13).

**7. ລະດັບລາຄາສິນຄ້າ.**

ໃນໄຕມາດ 1/2008 ນີ້ ລະດັບລາຄາສິນຄ້າ ໂດຍລວມແລ້ວ ມີທ່າອ່ຽງສູງຂຶ້ນຢ່າງຕໍ່ເນື່ອງ. ອັດຕາເງິນເຟີ້ສະເລັຍ 3 ເດືອນ ຢູ່ໃນລະດັບ 6,75%, ສູງກວ່າໄຕມາດດຽວກັນຂອງປີຜ່ານມາ ຊຶ່ງຢູ່

ໃນລະດັບ 5,02%. ໝວດທີ່ມີການປ່ຽນແປງຫຼາຍກວ່າໝູ່ໃນໄຕມາດ 1/2008 ນີ້ ແມ່ນໝວດເຄື່ອງຮັບໃຊ້ສ່ວນຕົວເພີ່ມຂຶ້ນ 12,60%; ຮອງລົງມາແມ່ນໝວດ ສະບຽງອາຫານ 7,53% ໝວດຄົມມະນາຄົມ ແລະຂົນສົ່ງ 7,33%, ໝວດທີ່ພັກອາໄສ 6,94%; ໝວດຮ້ານອາຫານ 6,53%; ໝວດເຫຼົ້າ ແລະຢາສູບ 5,75%; ໝວດຢາປົວພະຍາດ 3,84%; ໝວດເຄື່ອງນຸ່ງຫົ່ມ 3,32%; ໝວດການພັກຜ່ອນ, ການສຶກສາ ແລະການພິມ 2,62% ແລະໝວດເຄື່ອງໃຊ້ໃນເຮືອນ 1,62%. ສາເຫດຕົ້ນຕໍທີ່ພາໃຫ້ລະດັບລາຄາສິນຄ້າມີການເພີ່ມຂຶ້ນໃນໄລຍະນີ້ ແມ່ນມາຈາກປັດໄຈພາຍໃນ ແລະພາຍນອກດັ່ງນີ້:

1. ປັດໄຈພາຍນອກ:

- ຍ້ອນລາຄານໍ້າມັນ, ລາຄາສະບຽງອາຫານໃນຕະຫຼາດໂລກ ສູງຂຶ້ນຢ່າງບໍ່ເຄີຍມີມາກ່ອນ.
- ປະເທດເຮົາຍັງນໍາເຂົ້າສິນຄ້າຈາກພາຍນອກ ເປັນຕົ້ນຕໍ ລວມທັງນໍ້າມັນເຊື້ອໄຟ, ສິນຄ້າໃຊ້ສອຍ, ວັດຖຸດິບ, ວັດສະດຸກໍ່ສ້າງ ແລະສະບຽງອາຫານ ໂດຍສະເພາະ ຈາກ ສປ ຈີນ, ສສ ຫວຽດນາມ, ໄທ ທີ່ກໍາລັງປະເຊີນໜ້າກັບສະພາບເງິນເຟີ້ສູງ.

2. ປັດໄຈພາຍໃນ:

ພວກເຮົາບໍ່ທັນໄດ້ຈັດຕັ້ງປະຕິບັດມາດຕະການຄຸ້ມຄອງດັດສິມລາຄາສິນຄ້າທີ່ຈໍາເປັນ ຍັງປ່ອຍປະໄປຕາມສະພາບ ຂອງກິນໄກຕະຫຼາດເຊັ່ນ:

- + ລາຄານໍ້າມັນໄດ້ປັບຂຶ້ນຢ່າງຕໍ່ເນື່ອງ ຕາມສະພາບລາຄາໃນຕະຫຼາດສາກົນ ເຖິງວ່າລັດຖະບານໄດ້ມີມາດຕະການຊ່ວຍໝູນກໍ່ຕາມ ໄດ້ສົ່ງຜົນໃຫ້ຄ່າຂົນສົ່ງເພີ່ມຂຶ້ນ, ຕົ້ນທຶນການຜະລິດ, ການບໍລິການສູງຂຶ້ນ, ລາຄາສິນຄ້າປະເພດອື່ນໆ ເພີ່ມຂຶ້ນໄປຕາມ.
- + ລາຄາວັດສະດຸກໍ່ສ້າງເພີ່ມຂຶ້ນຢ່າງຫຼວງຫຼາຍ ເປັນຕົ້ນ ລາຄາຊີມັງ, ເຫຼັກເສັ້ນ ລວມທັງສິນຄ້າທີ່ຜະລິດພາຍໃນປະເທດ ອັນເນື່ອງມາຈາກຕົ້ນທຶນການຜະລິດ ແລະການຂົນສົ່ງສູງຂຶ້ນ ຄວາມຕ້ອງການຂອງການພັດທະນາທີ່ນັບມື້ສູງຂຶ້ນ.
- + ລາຄາສິນຄ້າໝວດສະບຽງອາຫານ ເພີ່ມຂຶ້ນຢ່າງຕໍ່ເນື່ອງ ຍ້ອນຄວາມຕ້ອງການນັບມື້ສູງຂຶ້ນ, ຕົ້ນທຶນການຜະລິດ ແລະການຈໍລະຈອນສູງຂຶ້ນ, ໄພທໍາມະຊາດ ເຮັດໃຫ້ຜົນຜະລິດກະສິກໍາຫຼຸດລົງ, ສິ່ງຜົນໃຫ້ລາຄາພາຍໃນເພີ່ມສູງຂຶ້ນຢ່າງຕໍ່ເນື່ອງ ຄື ເດືອນ 12/07 ແມ່ນ 5,98%, ເດືອນ 1/08 ແມ່ນ 6,05%, ເດືອນ 2/08 ແມ່ນ 7,40% ແລະເດືອນ 3/08 ແມ່ນ 9,14%.

ສັງລວມແລ້ວ ສາເຫດຕົ້ນຕໍຂອງເງິນເຟີ້ຢູ່ປະເທດເຮົາປະຈຸບັນ ແມ່ນຍ້ອນການນໍາເຂົ້າສິນຄ້າ, ຍ້ອນຕົ້ນທຶນການຜະລິດ ແລະການຈໍລະຈອນສິນຄ້າສູງຂຶ້ນ ແລະຍ້ອນຄວາມຕ້ອງການສູງກວ່າການສະໜອງສິນຄ້າ.

**8. ສະພາບອັດຕາແລກປ່ຽນພາຍໃນ ແລະສາກົນ**

ສະພາບອັດຕາແລກປ່ຽນໃນຕະຫຼາດສາກົນ ແລະພາກພື້ນໃນໄຕມາດ 1/2008 ໂດຍລວມເຫັນວ່າ ຄ່າເງິນໂດລາທຽບກັບຫຼາຍສະກຸນເງິນ ແມ່ນສືບຕໍ່ອ່ອນຄ່າລົງ ທຽບກັບໄຕມາດດຽວກັນໃນປີຜ່ານມາ ຄື: ໂດລາອ່ອນຄ່າ 3,75% ທຽບກັບເງິນຢູໂຣ, 3,66% ທຽບກັບເງິນລົງກິດ, 7,46% ທຽບກັບເງິນເຢນ ແລະ 3,75% ທຽບກັບເງິນຢວນ.

ປັດໄຈທີ່ມີຜົນຕໍ່ການສືບຕໍ່ອ່ອນຄ່າລົງຂອງເງິນໂດລາ ມີຜົນມາຈາກການດຳເນີນນະໂຍບາຍຂອງທະນາຄານກາງສະຫະລັດ ດ້ວຍການຫຼຸດອັດຕາດອກເບ້ຍລົງ ເຊິ່ງໃນໄຕມາດນີ້ ໄດ້ມີການປັບຫຼຸດອັດຕາດອກເບ້ຍລົງເຖິງ 2 ຄັ້ງ (ເດືອນມັງກອນປັບຫຼຸດອັດຕາດອກເບ້ຍລົງ 0,5% ແລະເດືອນມີນາຫຼຸດອີກ 0,75%).

ສຳລັບອັດຕາແລກປ່ຽນຕະຫຼາດພາຍໃນຂອງໄຕມາດນີ້ ເງິນກີບທຽບໂດລາສະຫະລັດແຂງຄ່າຂຶ້ນ 5,29% ຈາກອັດຕາສະເລັຍຂອງໄຕມາດດຽວກັນໃນປີຜ່ານມາແມ່ນ 9.695,21 ກີບ/ໂດລາ ມາເປັນ 9.182,65 ກີບ/ໂດລາ ແລະຄ່າເງິນກີບທຽບບາດອ່ອນຄ່າລົງ 2,83% ໂດຍອັດຕາສະເລັຍຈາກໄຕມາດດຽວກັນໃນປີຜ່ານມາຄື 273,51 ກີບ/ບາດ ມາເປັນ 281,27 ກີບ/ບາດ.

ເວົ້າລວມແລ້ວ, ສະພາບຄ່າເງິນກີບແມ່ນມີສະຖຽນລະພາບ ໂດຍສະເພາະ ອັດຕາແລກປ່ຽນລະຫວ່າງເງິນກີບຕໍ່ໂດລາສະຫະລັດ ແຂງຄ່າຂຶ້ນຢ່າງຕໍ່ເນື່ອງ. ສາຍເຫດມາຈາກ 2 ປັດໄຈຫຼັກຄື: ປັດໄຈພາຍນອກ ແມ່ນຍ້ອນສະພາບຂອງເງິນໂດລາ ທີ່ຍັງສືບຕໍ່ອ່ອນຄ່າລົງຢ່າງຕໍ່ເນື່ອງ ທຽບກັບຫຼາຍສະກຸນເງິນຫຼັກ ແລະປັດໄຈພາຍໃນ ຍ້ອນສະພາບເສດຖະກິດພາຍໃນຍັງຂະຫຍາຍຕົວໃນຈັງຫວະທີ່ດີ, ເສດຖະກິດມະຫາພາກມີສະຖຽນລະພາບຢ່າງຕໍ່ເນື່ອງ, ສະພາບການເມືອງມີຄວາມໝັ້ນຄົງ ເຊິ່ງທັງໝົດນີ້ໄດ້ສ້າງຄວາມໝັ້ນໃຈໃຫ້ແກ່ການລົງທຶນທັງພາຍໃນ ແລະຕ່າງປະເທດ, ມີກະແສທຶນໄຫຼເຂົ້າຢ່າງຕໍ່ເນື່ອງຈາກແຫຼ່ງລົງທຶນ ແລະການສົ່ງອອກ. ນອກຈາກນັ້ນ, ໂດຍຜົນເນື່ອງມາຈາກຄ່າເງິນໂດລາທີ່ອ່ອນຄ່າລົງຢ່າງຕໍ່ເນື່ອງ ອັນໄດ້ເຮັດໃຫ້ຄວາມເຊື່ອໝັ້ນຕໍ່ການຖືຄອງເງິນໂດລາຫຼຸດລົງ ແລະຄວາມຕ້ອງການເງິນກີບເພື່ອຊຳລະສະສາງເພີ່ມຂຶ້ນ.

**9. ດຸນການຊຳລະກັບຕ່າງປະເທດ**

ໃນໄຕມາດ 1/08 ດຸນການຊຳລະກັບຕ່າງປະເທດ ສືບຕໍ່ເກີນດຸນ 159,7 ລ້ານໂດລາສະຫະລັດ ເຮັດໃຫ້ຄັງສຳຮອງເງິນຕາຕ່າງປະເທດເພີ່ມຂຶ້ນ 73,48% ທຽບໃສ່ໄຕມາດ 1/07 ແລະສາມາດຮັບປະກັນການນຳເຂົ້າ 5,8 ເດືອນ (ລາຍລະອຽດຢູ່ຕາຕະລາງທີ 14). ດຸນການຊຳລະເງິນປົກກະຕິ ຂາດດຸນ 38,4 ລ້ານໂດລາສະຫະລັດ ເພີ່ມຂຶ້ນ 46,16% ທຽບໃສ່ໄຕມາດ 1/07, ດຸນບໍລິການສຸດທິເກີນດຸນ 56,2 ລ້ານໂດລາສະຫະລັດ, ດຸນລາຍໄດ້ສຸດທິຂາດດຸນ 6,7 ລ້ານໂດລາສະຫະລັດ ແລະດຸນເງິນໂອນເກີນດຸນ 20,4 ລ້ານໂດລາສະຫະລັດ ໃນໄຕມາດ 1/08. ດຸນບັນຊີທຶນ ແລະການເງິນເກີນດຸນ 64,6 ລ້ານໂດລາສະຫະລັດ ທຽບໃສ່ໄລຍະດຽວກັນຂອງປີຜ່ານມາຫຼຸດລົງ 35,71%, ໃນນີ້ ການລົງທຶນໂດຍກົງຈາກຕ່າງປະເທດມີ 72,0 ລ້ານໂດລາສະຫະລັດ ແລະເງິນລົງທຶນອື່ນໆມີ 7,5 ລ້ານໂດລາສະຫະ

ລັດ. ສາເຫດຂອງການເກີນດຸນບໍລິການ ແມ່ນຍ້ອນມີລາຍຮັບຈາກການທ່ອງທ່ຽວ ແລະດຸນບັນຊີເງິນ ໂອນຈາກພາກລັດຖະບານ ແລະເອກະຊົນໃນຮູບເງິນຊ່ວຍເຫຼືອລ້າຈາກຕ່າງປະເທດ.

ໃນໄຕມາດ 1/08 ມູນຄ່າການຄ້າກັບຕ່າງປະເທດ ມີຈຳນວນ 611,6 ລ້ານໂດລາສະຫະລັດ ເພີ່ມຂຶ້ນ 36,20% ທຽບກັບໃນໄຕມາດ 1/07. ມູນຄ່າການສົ່ງອອກເພີ່ມຂຶ້ນ 36,65% ຫຼືຈາກ 184,2 ລ້ານໂດລາສະຫະລັດ ໃນໄຕມາດ 1/07 ມາເປັນ 251,7 ລ້ານໂດລາສະຫະລັດ ໃນໄຕມາດ 1/08. ຂະແໜງການຕົ້ນຕໍທີ່ເຮັດໃຫ້ການສົ່ງອອກເພີ່ມຂຶ້ນມີ: ຂະແໜງອຸດສາຫະກຳບໍ່ແຮ່ເພີ່ມຂຶ້ນ 47,30% ຈາກ 100,9 ລ້ານໂດລາສະຫະລັດ ໃນໄຕມາດ 1/07 ມາເປັນ 148,6 ລ້ານໂດລາສະຫະລັດ ໃນໄຕມາດ 1/08, ຂະແໜງຕັດຫຍິບເພີ່ມຂຶ້ນ 111,61% ຈາກ 28,7 ລ້ານໂດລາສະຫະລັດ ມາເປັນ 60,7 ລ້ານໂດລາສະຫະລັດ (ລາຍລະອຽດຢູ່ຕາຕະລາງທີ 15). ມູນຄ່າການນຳເຂົ້າເພີ່ມຂຶ້ນຈາກ 264,9 ລ້ານໂດລາສະຫະລັດ ມາເປັນ 359,9 ລ້ານໂດລາສະຫະລັດ ຫຼືເພີ່ມຂຶ້ນ 35,88% ທຽບໃສ່ໄຕມາດ 1/07. ໂຄງປະກອບຕົ້ນຕໍທີ່ເຮັດໃຫ້ການນຳເຂົ້າເພີ່ມຂຶ້ນມີ ພາຫານຍະ ເພີ່ມຂຶ້ນ 185,34%, ນ້ຳມັນ ເພີ່ມຂຶ້ນ 212,46%, ວັດຖຸດິບ ແລະເຄື່ອງຈັກຂະແໜງຕັດຫຍິບ ເພີ່ມຂຶ້ນ 236,67% ແລະ ໄຟຟ້າ ເພີ່ມຂຶ້ນ 457,43% (ລາຍລະອຽດຢູ່ຕາຕະລາງທີ 16).

ໃນໄຕມາດ 1/08 ສປປລາວ ຍັງສືບຕໍ່ຂາດດຸນການຄ້າກັບຕ່າງປະເທດຈຳນວນ 108,3 ລ້ານໂດລາສະຫະລັດ ເພີ່ມຂຶ້ນ 34,11% ເມື່ອທຽບໃສ່ໄຕມາດ 1/07.

ຕາຕະລາງ 1: ໄບສະຫຼຸບຊັບສົມບັດຂອງທະນາຄານແຫ່ງ ສປປ ລາວ

TABLE 1: MONETARY AUTHORITY: BOL BALANCE SHEET

ກົມນະໂຍບາຍເງິນຕາ

ຕົວກີບ: in billions of Kip.

Rev.

p

Monetary Policy Department

ລາຍການ	Dec-05	Mar-06	Jun-06	Sep-06	Dec-06	Mar-07	Jun-07	Sep-07	Dec-07	Mar-08	Items
<b>ຊັບສິນຕ່າງປະເທດສຸດທິ</b>	<b>2,249.09</b>	<b>2,330.77</b>	<b>2,519.57</b>	<b>2,687.95</b>	<b>2,984.29</b>	<b>3,565.38</b>	<b>4,199.14</b>	<b>4,481.19</b>	<b>4,802.53</b>	<b>5,845.76</b>	<b>Net Foreign Assets</b>
ຊັບສິນຕ່າງປະເທດ	2,573.88	2,634.45	2,814.64	2,973.48	3,257.61	3,830.96	4,457.62	4,740.04	5,049.71	6,075.53	Foreign Assets
ໜີ້ສິນຕ່າງປະເທດ	(324.79)	(303.68)	(295.07)	(285.53)	(273.32)	(265.58)	(258.48)	(258.85)	(247.18)	(229.77)	Foreign Liabilities
<b>ຊັບສິນພາຍໃນສຸດທິ</b>	<b>(425.95)</b>	<b>(469.97)</b>	<b>(588.94)</b>	<b>(534.73)</b>	<b>(482.53)</b>	<b>(828.04)</b>	<b>(1,272.10)</b>	<b>(1,217.77)</b>	<b>(828.98)</b>	<b>(1,813.51)</b>	<b>Net Domestic Assets</b>
ສິນເຊື່ອພາຍໃນ	143.27	45.83	(96.08)	(19.78)	106.70	(252.15)	(642.91)	(516.03)	(103.57)	(1,181.41)	Domestic Credit
ສິນເຊື່ອໃຫ້ລັດຖະບານສຸດທິ	(432.65)	(408.56)	(551.86)	(419.44)	(282.35)	(642.96)	(1,042.87)	(910.63)	(455.53)	(1,638.07)	Net Claims on Govt.
ສິນເຊື່ອໃຫ້ລັດຖະບານ	260.85	410.10	422.90	400.09	619.93	440.75	351.62	430.73	907.00	909.69	Claims on Govt.
ເງິນຝາກລັດຖະບານ	(693.50)	(818.66)	(974.76)	(819.53)	(902.28)	(1,083.71)	(1,394.49)	(1,341.36)	(1,362.53)	(2,547.76)	Deposit of Govt.
ສິນເຊື່ອໃຫ້ພາກສ່ວນເສດຖະກິດ	354.92	315.73	282.37	254.66	246.50	233.09	235.04	225.59	160.73	142.27	Credit to the Economy
ສິນເຊື່ອໃຫ້ລັດວິສາຫະກິດ	228.40	207.75	192.68	180.72	176.11	165.79	167.78	158.15	160.73	142.27	Credit to state enterprises
ສິນເຊື່ອໃຫ້ພາກເອກະຊົນ	126.52	107.98	89.69	73.94	70.39	67.30	67.26	67.44	-	-	Credit to private sector
ສິນເຊື່ອໃຫ້ສະຖາບັນການເງິນ	221.00	138.66	173.41	145.00	142.55	157.72	164.92	169.01	191.23	314.39	Credit to Banks
ພັນທະບັດທະນາຄານກາງ	-	-	-	-	-	-	-	-	-	-	BOL Securities
ລາຍການອື່ນໆສຸດທິ	(569.22)	(515.80)	(492.86)	(514.95)	(589.23)	(575.89)	(629.19)	(701.74)	(725.41)	(632.10)	Other Items (Net)
<b>ຖານເງິນຕາ</b>	<b>1,823.23</b>	<b>1,860.87</b>	<b>1,930.71</b>	<b>2,153.31</b>	<b>2,501.97</b>	<b>2,737.42</b>	<b>2,927.04</b>	<b>3,263.44</b>	<b>3,973.61</b>	<b>4,032.25</b>	<b>Monetary Base</b>
ເງິນສົດຢູ່ຂອດຈໍລະຈອນ	876.55	973.96	902.80	960.05	1,336.59	1,557.78	1,616.85	1,720.69	2,063.99	2,202.21	Currency in Circulation
ເງິນຝາກ	946.68	886.91	1,027.91	1,193.26	1,165.38	1,179.64	1,310.19	1,542.75	1,909.62	1,829.69	Deposits
ເງິນຝາກຊໍາລະສະສາງ	946.68	886.91	436.57	555.30	488.73	447.25	552.37	753.77	1,062.88	987.72	Clearing Deposit
ເງິນແຮຝາກບັງຄັບ	-	-	447.84	484.06	524.71	562.39	588.07	629.73	680.33	667.81	Required Reserve
ທຶນຈົດທະບຽນຂອງ ທຸກກິ	-	-	143.50	153.90	151.94	170.00	169.75	159.25	166.41	174.16	Capital Deposit
ເງິນຝາກຂອງພາກສ່ວນອື່ນໆ	-	-	-	-	-	-	-	-	-	-	Priv and Mix. Enterprises

ແຫຼ່ງຂໍ້ມູນ: ທະນາຄານແຫ່ງ ສປປ ລາວ

Source: Bank of the Lao PDR

ຕາຕະລາງ 2. ໂບສະຫຼຸບຊັບສົມບັດຂອງທະນາຄານທຸລະກິດທົ່ວລະບົບ

TABLE 2. COMMERCIAL BANKS' BALANCE SHEET

ລາຍການ	Dec-05	Mar-06	Jun-06	Sep-06	Dec-06	Mar-07	Jun-07	Sep-07	Dec-07	Mar-08	Items
ຊັບສິນ	6,858.69	7,165.82	7,423.27	7,906.11	8,280.94	9,037.24	9,563.37	10,452.90	11,362.39	12,989.31	ASSETS
ຄັງສຳຮອງ	962.67	986.65	1,130.14	1,281.58	1,265.06	1,651.65	1,513.67	1,773.89	2,162.37	2,951.75	RESERVES
ຊັບສິນຕ່າງປະເທດ	2,306.40	2,354.85	2,168.84	2,459.58	3,214.06	3,589.33	3,899.70	4,240.76	4,395.18	4,699.33	FOREIGN ASSETS
ສິນເຊື້ອໃຫ້ແກ່ລັດຖະບານ	464.04	482.79	555.52	562.39	549.14	620.66	751.46	908.51	797.19	674.50	CLAIMS ON GOVERNMENT
ສິນເຊື້ອໃຫ້ແກ່ລັດວິສາຫະກິດ	508.08	517.52	629.77	582.81	380.15	322.15	385.80	369.32	352.15	432.27	CLAIMS ON SOE.
ສິນເຊື້ອໃຫ້ແກ່ພາກເອກະຊົນ	2,017.24	2,033.62	2,114.02	2,125.23	1,990.22	1,864.49	1,936.08	2,330.01	2,653.54	3,072.85	CLAIMS ON PRIVATE SECTOR
ຊັບສິນອື່ນໆ	600.26	790.39	824.98	894.52	882.31	988.96	1,076.66	830.41	1,001.96	1,158.61	OTHER ASSETS
ໜີ້ສິນ	6,858.69	7,165.79	7,423.29	7,906.08	8,280.93	9,037.20	9,563.89	10,452.88	11,362.40	12,989.31	LIABILITIES
ເງິນຝາກກະແສລາຍວັນ	610.26	572.65	645.17	652.39	767.66	855.51	835.56	1,020.53	1,226.74	1,331.21	CURRENT DEPOSITS
ເງິນຝາກມີກຳນົດ	488.66	553.74	509.57	543.77	563.03	604.16	674.70	770.81	828.45	953.60	TERM DEPOSITS
ເງິນຝາກປະຢັດ	354.25	323.45	335.25	353.14	381.69	409.91	454.90	489.18	556.96	614.05	SAVING DEPOSITS
ເງິນຝາກທີ່ເປັນເງິນຕາຕ່າງປະເທດ	3,158.52	3,259.18	3,355.41	3,702.28	4,103.07	4,701.71	4,755.76	5,064.71	5,324.09	6,398.20	FOREIGN CURRENCY DEPOSITS(Residents)
ເງິນຝາກມີບັນຫາ	27.74	25.76	44.67	28.02	31.21	30.53	22.60	36.48	36.39	67.76	RESTRICTED DEPOSITS
ໜີ້ສິນຕ່າງປະເທດ	1,356.01	1,407.94	1,229.52	1,235.51	1,286.18	1,322.06	1,339.34	1,467.29	1,418.77	1,459.33	FOREIGN LIABILITIES
ເງິນຝາກລັດຖະບານ	222.75	229.82	305.24	432.95	355.94	293.93	361.32	407.08	616.92	347.39	GOVERNMENT DEPOSITS
ສິນເຊື້ອຈາກທະນາຄານກາງ	149.71	172.56	203.26	165.54	164.90	171.63	219.25	219.39	174.56	204.54	CREDIT FROM MON.AUTHORITIES
ບັນຊີທຶນ	191.97	314.23	447.83	503.63	159.15	226.91	452.41	563.16	684.27	785.46	CAPITAL ACCOUNT
ໜີ້ສິນອື່ນໆ	298.82	306.46	347.37	288.85	468.10	420.85	448.05	414.25	495.25	827.77	OTHER LIABILITIES

ແຫຼ່ງຂໍ້ມູນ: ທະນາຄານແຫ່ງ ສປປ ລາວ

Source: Bank of the Lao PDR

ຕາຕະລາງ 3: ສັງລວມສະຖິຕິເງິນຕາຂອງທົ່ວລະບົບທະນາຄານ

TABLE 3: MONETARY SURVEY

ກົມນະໂຍບາຍເງິນຕາ

(ຕື້ກີບ: in billions of Kip)

Rev.

p

Monetary Policy Department

ລາຍການ	Dec-05	Mar-06	Jun-06	Sep-06	Dec-06	Mar-07	Jun-07	Sep-07	Dec-07	Mar-08	Items
<b>ຊັບສິນຕ່າງປະເທດສຸດທິ</b>	<b>3,199.48</b>	<b>3,277.68</b>	<b>3,458.89</b>	<b>3,912.02</b>	<b>4,912.17</b>	<b>5,832.65</b>	<b>6,759.50</b>	<b>7,254.66</b>	<b>7,778.94</b>	<b>9,085.76</b>	<b>Net Foreign Assets</b>
ຊັບສິນຕ່າງປະເທດ	4,880.28	4,989.30	4,983.48	5,433.06	6,471.67	7,420.29	8,357.32	8,980.80	9,444.89	10,774.86	Foreign assets
ໜີ້ສິນຕ່າງປະເທດ	(1,680.80)	(1,711.62)	(1,524.59)	(1,521.04)	(1,559.50)	(1,587.64)	(1,597.82)	(1,726.14)	(1,665.95)	(1,689.10)	Foreign liabilities
<b>ຊັບສິນພາຍໃນສຸດທິ</b>	<b>2,216.77</b>	<b>2,286.31</b>	<b>2,168.26</b>	<b>2,188.61</b>	<b>2,133.74</b>	<b>2,127.30</b>	<b>1,383.60</b>	<b>1,612.26</b>	<b>1,995.21</b>	<b>2,095.75</b>	<b>Net Domestic Assets</b>
ສິນເຊື້ອພາຍໃນ	2,688.88	2,711.28	2,724.58	2,672.70	2,527.72	2,103.50	1,904.19	2,515.72	2,891.16	2,336.43	Domestic Credit
ສິນເຊື້ອໃຫ້ລັດຖະບານສຸດທິ	(191.36)	(155.59)	(301.58)	(290.00)	(89.15)	(316.23)	(652.73)	(409.20)	(275.26)	(1,310.96)	Net Claims on Govt.
ສິນເຊື້ອໃຫ້ລັດຖະບານ	724.89	892.89	978.42	962.48	1,169.07	1,061.41	1,103.08	1,339.24	1,704.19	1,584.19	Claims on Govt.
ເງິນຝາກລັດຖະບານ	(916.25)	(1,048.48)	(1,280.00)	(1,252.48)	(1,258.22)	(1,377.64)	(1,755.81)	(1,748.44)	(1,979.45)	(2,895.15)	Deposit of Govt.
ສິນເຊື້ອໃຫ້ພາກສ່ວນເສດຖະກິດ	2,880.24	2,866.87	3,026.16	2,962.70	2,616.87	2,419.73	2,556.92	2,924.92	3,166.42	3,647.39	Credit to the Economy
ສິນເຊື້ອໃຫ້ລັດວິສາຫະກິດ	736.48	725.27	822.45	763.53	556.26	487.94	553.58	527.47	512.88	574.54	Credit to state enterprises
ສິນເຊື້ອໃຫ້ພາກເອກະຊົນ	2,143.76	2,141.60	2,203.71	2,199.17	2,060.61	1,931.79	2,003.34	2,397.45	2,653.54	3,072.85	Credit to private sector
ລາຍການອື່ນໆສຸດທິ	(472.11)	(424.97)	(556.32)	(484.09)	(393.98)	23.80	(520.59)	(903.46)	(895.95)	(240.68)	Other Items (Net)
ທຶນທິທະນາຄານກູ້ຈາກລັດຖະບານ	(340.05)	(314.24)	(297.25)	(284.10)	(276.32)	(265.17)	(266.98)	(257.62)	(261.28)	(236.13)	Government lending fund
ເງິນຝາກຈຳກັດ	(27.74)	(25.76)	(44.67)	(28.02)	(31.21)	(30.53)	(22.60)	(36.48)	(36.39)	(67.76)	Restricted deposit
ບັນຊີທຶນ	(360.31)	(508.02)	(807.57)	(909.21)	(572.89)	(676.87)	(962.37)	(1,150.37)	(1,364.83)	(1,349.46)	Capital Account
ອື່ນໆ	255.99	423.05	593.17	737.24	486.44	996.37	731.36	541.01	766.55	1,412.67	Others
<b>ປະລິມານເງິນຕາມຄວາມໝາຍກວ້າງ</b>	<b>5,416.34</b>	<b>5,564.03</b>	<b>5,627.25</b>	<b>6,100.69</b>	<b>7,046.11</b>	<b>7,959.99</b>	<b>8,143.62</b>	<b>8,866.92</b>	<b>9,774.22</b>	<b>11,181.51</b>	<b>Money Supply</b>
ປະລິມານເງິນຄວາມໝາຍແຄບ	1,414.91	1,427.66	1,427.02	1,501.50	1,998.32	2,244.21	2,258.26	2,542.22	3,064.72	3,215.66	Money
ເງິນຢູ່ນອກລະບົບທະນາຄານ	804.55	854.96	781.80	849.05	1,230.59	1,388.65	1,422.63	1,521.62	1,837.92	1,883.99	Currency outside Banks
ເງິນຝາກກະແສລາຍວັນ	610.36	572.70	645.22	652.45	767.73	855.56	835.63	1,020.60	1,226.80	1,331.67	Demand Deposits
ປະລິມານເງິນປະເພດອື່ນໆ	4,001.43	4,136.37	4,200.23	4,599.19	5,047.79	5,715.78	5,885.36	6,324.70	6,709.50	7,965.85	Quasi Money
ເງິນຝາກປະຢັດ ແລະຝາກມືກຳນົດ	842.91	877.19	844.82	896.91	944.72	1,014.07	1,129.60	1,259.99	1,385.41	1,567.65	Time and Saving Deposits
ເງິນຝາກເປັນເງິນຕາຕ່າງປະເທດ	3,158.52	3,259.18	3,355.41	3,702.28	4,103.07	4,701.71	4,755.76	5,064.71	5,324.09	6,398.20	Foreign Currency Deposits

ແຫຼ່ງຂໍ້ມູນ: ທະນາຄານແຫ່ງ ສປປລາວ

Source: Bank of the Lao PDR

ຕາຕະລາງ 4: ຊັບສິນຂອງທະນາຄານທຸລະກິດ

TABLE 4: ASSETS OF COMMERCIAL BANKS

ກົມນະໂຍບາຍເງິນຕາ

Monetary Policy Department

ລາຍການ	2005 Dec	2006 Mar	2006 June	2006 Sept	2006 Dec	2007 Mar	2007 June	2007 Sept	2007 Dec	2008 Mar	ITEMS
<b>ທະນາຄານທຸລະກິດລັດ:</b>											<b>State-owned commercial banks</b>
ຍອດຊັບສິນ (ຕື້ກີບ)	4,042.55	4,213.26	4,520.33	4,838.16	4,954.20	5,612.18	6,030.20	6,492.35	7,031.54	8,176.43	Assets of commercial banks (in bill. of Kip)
ອັດຕາສ່ວນ ( % )	58.94	58.80	60.89	61.20	59.83	62.10	63.06	62.11	61.89	62.95	Assets of commercial banks to the total assets (%)
ອັດຕາການຂະຫຍາຍຕົວຂອງຊັບສິນ ( % )	3.59	4.22	7.29	7.03	2.40	13.28	7.45	7.66	8.31	16.28	Growth rate of commercial banks assets (%)
<b>ທະນາຄານຮ່ວມທຶນ + ເອກະຊົນ</b>											<b>Joint venture banks+Private banks</b>
ຍອດຊັບສິນ (ຕື້ກີບ)	1,613.97	1,817.18	1,680.88	1,756.62	1,907.72	1,958.61	2,074.34	2,293.39	2,606.63	2,923.98	Assets of commercial banks (in bill. of Kip)
ອັດຕາສ່ວນ ( % )	23.53	25.36	22.64	22.22	23.04	21.67	21.69	21.94	22.94	22.51	Assets of commercial banks to the total assets (%)
ອັດຕາການຂະຫຍາຍຕົວຂອງຊັບສິນ ( % )	(9.18)	12.59	(7.50)	4.51	8.60	2.67	5.91	10.56	13.66	12.17	Growth rate of commercial banks assets (%)
<b>ທະນາຄານສາຂາຕ່າງປະເທດ</b>											<b>Foreign branches</b>
ຍອດຊັບສິນ (ຕື້ກີບ)	1,202.16	1,135.37	1,222.04	1,311.31	1,419.04	1,466.43	1,458.81	1,667.16	1,723.87	1,888.93	Assets of commercial banks (in bill. of Kip)
ອັດຕາສ່ວນ ( % )	17.53	15.84	16.46	16.59	17.14	16.23	15.25	15.95	15.17	14.54	Assets of commercial banks to the total assets (%)
ອັດຕາການຂະຫຍາຍຕົວຂອງຊັບສິນ ( % )	0.10	(5.56)	7.63	7.30	8.22	3.34	(0.52)	14.28	3.40	9.57	Growth rate of commercial banks assets (%)
<b>ລວມທັງໝົດ</b>											<b>TOTAL :</b>
ຍອດຊັບສິນ (ຕື້ກີບ)	<b>6,858.68</b>	<b>7,165.81</b>	<b>7,423.25</b>	<b>7,906.09</b>	<b>8,280.96</b>	<b>9,037.22</b>	<b>9,563.35</b>	<b>10,452.90</b>	<b>11,362.04</b>	<b>12,989.34</b>	Assets of commercial banks (in bill. of Kip)
ອັດຕາສ່ວນ ( % )	<b>100.00</b>	<b>100.00</b>	<b>100.00</b>	<b>100.00</b>	<b>100.00</b>	<b>100.00</b>	<b>100.00</b>	<b>100.00</b>	<b>100.00</b>	<b>100.00</b>	Assets of commercial banks to the total assets (%)
ອັດຕາການຂະຫຍາຍຕົວຂອງຊັບສິນ ( % )	<b>(0.32)</b>	<b>4.48</b>	<b>3.59</b>	<b>6.50</b>	<b>4.74</b>	<b>9.13</b>	<b>5.82</b>	<b>9.30</b>	<b>8.70</b>	<b>14.32</b>	Growth rate of commercial banks assets (%)

ແຫຼ່ງຂໍ້ມູນ: ທະນາຄານແຫ່ງ ສປປ ລາວ

Source: Bank of the Lao PDR

ຕາຕະລາງ 5: ຍອດເງິນຝາກຂອງທະນາຄານທຸລະກິດ

TABLE 5: DEPOSITS OF COMMERCIAL BANKS

ກົມນະໂຍບາຍເງິນຕາ

Monetary Policy Department

ລາຍການ	2005 Dec	2006 Mar	2006 June	2006 Sept	2006 Dec	2007 Mar	2007 June	2007 Sept	2007 Dec	2008 Mar	ITEMS
<b>ທະນາຄານທຸລະກິດລັດ</b>											<b>State-owned commercial banks</b>
ຍອດເງິນຝາກ (ຕື້ກີບ)	3,890.53	3,894.38	3,957.08	4,167.22	4,631.20	5,287.79	5,327.73	5,668.41	6,036.57	7,240.38	Deposits of commercial banks (in bill. of Kip)
ອັດຕາສ່ວນ (%)	73.18	72.72	72.85	71.23	71.34	72.50	71.42	68.30	68.57	71.02	Deposits of commercial banks to the total deposits (%)
ອັດຕາການຂະຫຍາຍຕົວຂອງເງິນຝາກ (%)	1.67	0.10	1.61	5.31	11.13	14.18	0.76	6.39	6.49	19.94	Growth rate of commercial banks deposits (%)
<b>ທະນາຄານຮ່ວມທຶນ + ເອກະຊົນ</b>											<b>Joint venture banks+Private banks</b>
ຍອດເງິນຝາກ (ຕື້ກີບ)	758.98	831.41	795.28	897.51	1,046.32	1,136.52	1,221.23	1,535.25	1,654.34	1,822.47	Deposits of commercial banks (in bill. of Kip)
ອັດຕາສ່ວນ (%)	14.28	15.53	14.64	15.34	16.12	15.58	16.37	18.50	18.79	17.88	Deposits of commercial banks to the total deposits (%)
ອັດຕາການຂະຫຍາຍຕົວຂອງເງິນຝາກ (%)	(1.09)	9.54	(4.35)	12.85	16.58	8.62	7.45	25.71	7.76	10.16	Growth rate of commercial banks deposits (%)
<b>ທະນາຄານສາຂາຕ່າງປະເທດ</b>											<b>Foreign branches</b>
ຍອດເງິນຝາກ (ຕື້ກີບ)	667.20	629.35	679.42	785.64	814.61	869.27	910.40	1,095.99	1,112.18	1,131.64	Deposits of commercial banks (in bill. of Kip)
ອັດຕາສ່ວນ (%)	12.55	11.75	12.51	13.43	12.55	11.92	12.20	13.21	12.63	11.10	Deposits of commercial banks to the total deposits (%)
ອັດຕາການຂະຫຍາຍຕົວຂອງເງິນຝາກ (%)	0.48	(5.67)	7.96	15.63	3.69	6.71	4.73	20.39	1.48	1.75	Growth rate of commercial banks deposits (%)
<b>ລວມທັງໝົດ</b>											<b>TOTAL :</b>
ຍອດເງິນຝາກ (ຕື້ກີບ)	<b>5,316.71</b>	<b>5,355.14</b>	<b>5,431.78</b>	<b>5,850.37</b>	<b>6,492.13</b>	<b>7,293.58</b>	<b>7,459.36</b>	<b>8,299.65</b>	<b>8,803.09</b>	<b>10,194.49</b>	Deposits of commercial banks (in bill. of Kip)
ອັດຕາສ່ວນ (%)	<b>100.00</b>	<b>100.00</b>	<b>100.00</b>	<b>100.00</b>	<b>100.00</b>	<b>100.00</b>	<b>100.00</b>	<b>100.00</b>	<b>100.00</b>	<b>100.00</b>	Deposits of commercial banks to the total deposits (%)
ອັດຕາການຂະຫຍາຍຕົວຂອງເງິນຝາກ (%)	<b>1.12</b>	<b>0.72</b>	<b>1.43</b>	<b>7.71</b>	<b>10.97</b>	<b>12.34</b>	<b>2.27</b>	<b>11.26</b>	<b>6.07</b>	<b>15.81</b>	Growth rate of commercial banks deposits (%)

ແຫຼ່ງຂໍ້ມູນ: ທະນາຄານແຫ່ງ ສປປ ລາວ

Source: Bank of the Lao PDR

ຕາຕະລາງ 5.1: ປະເພດເງິນຝາກຂອງທະນາຄານທຸລະກິດ

TABLE 5.1: TYPE OF DEPOSITS OF COMMERCIAL BANKS

ກົມນະໂຍບາຍເງິນຕາ

(ຕື້ກີບ: in billions of Kip)

Monetary Policy Department

ລາຍການ	Dec-05		Mar-06		Jun-06		Sept-06		Dec-06		Mar-07		Jun-07		Sep-07		Dec-07		Mar-08		ITEMS
	Share (%)	Share (%)	Share (%)	Share (%)	Share (%)	Share (%)	Share (%)	Share (%)	Share (%)	Share (%)	Share (%)	Share (%)	Share (%)	Share (%)	Share (%)	Share (%)	Share (%)	Share (%)	Share (%)	Share (%)	
<b>ທະນາຄານທຸລະກິດລັດ</b>																					<b>State-owned commercial banks</b>
<u>ເງິນຝາກເປັນເງິນກີບ</u>																					<u>Currency deposits in Kip</u>
ເງິນຝາກກະແສລາຍວັນ	574.51	10.81	537.67	10.04	602.67	11.10	603.05	10.31	716.01	11.03	808.64	11.09	780.49	10.46	934.61	11.26	1,135.16	12.90	1,186.74	11.64	Currency deposits
ເງິນຝາກປະຢັດ	297.47	5.60	280.21	5.23	292.49	5.38	308.80	5.28	331.03	5.10	348.93	4.78	380.13	5.10	406.18	4.89	452.32	5.14	498.79	4.89	Saving deposits
ເງິນຝາກປະຈຳ	405.68	7.63	463.72	8.66	417.53	7.69	440.28	7.53	449.63	6.93	478.67	6.56	530.38	7.11	592.43	7.14	637.61	7.24	742.27	7.28	Term deposits
<u>ເງິນຝາກເປັນເງິນຕາຕ່າງປະເທດ</u>																					<u>Foreign currency deposits</u>
ເງິນຝາກກະແສລາຍວັນ	680.22	12.79	637.96	11.91	615.44	11.33	713.79	12.20	900.62	13.87	1,189.86	16.31	1,024.30	13.73	1,005.37	12.11	1,066.34	12.11	1,885.83	18.50	Currency deposits
ເງິນຝາກປະຢັດ	1,121.63	21.10	1,155.52	21.58	1,156.98	21.30	1,201.19	20.53	1,302.42	20.06	1,446.77	19.84	1,553.05	20.82	1,593.36	19.20	1,644.43	18.68	1,689.40	16.57	Saving deposits
ເງິນຝາກປະຈຳ	442.70	8.33	491.44	9.18	533.02	9.81	591.57	10.11	580.95	8.95	641.58	8.80	657.26	8.81	671.38	8.09	690.33	7.84	800.89	7.86	Term deposits
<u>ເງິນຝາກບຸກຄົນ ແລະອົງການຈັດຕັ້ງສາກົນ</u>	340.76	6.41	303.20	5.66	296.02	5.45	283.22	4.84	324.98	5.01	344.40	4.72	379.94	5.09	429.49	5.17	376.74	4.28	375.18	3.68	<u>Non-resident deposits and deposits of Intern. Institutions</u>
<u>ເງິນຝາກອື່ນໆ</u>	27.56	0.52	24.66	0.46	42.93	0.79	25.32	0.43	25.57	0.39	28.94	0.40	22.17	0.30	35.59	0.43	33.65	0.38	61.30	0.60	<u>Other deposits</u>
<b>ລວມຂອງກຸ່ມ</b>	<b>3,890.53</b>	<b>73.18</b>	<b>3,894.38</b>	<b>72.72</b>	<b>3,957.08</b>	<b>72.85</b>	<b>4,167.22</b>	<b>71.23</b>	<b>4,631.21</b>	<b>71.34</b>	<b>5,287.79</b>	<b>72.50</b>	<b>5,327.72</b>	<b>71.42</b>	<b>5,668.41</b>	<b>68.30</b>	<b>6,036.58</b>	<b>68.57</b>	<b>7,240.40</b>	<b>71.02</b>	<b>Sub-Total</b>
<b>ທະນາຄານຮ່ວມທຶນ + ເອກະຊົນ</b>																					<b>Joint venture banks+Private bank</b>
<u>ເງິນຝາກເປັນເງິນກີບ</u>																					<u>Currency deposits in Kip</u>
ເງິນຝາກກະແສລາຍວັນ	25.77	0.48	27.92	0.52	32.89	0.61	39.20	0.67	43.87	0.68	37.73	0.52	44.45	0.60	74.84	0.90	81.43	0.93	119.02	1.17	Currency deposits
ເງິນຝາກປະຢັດ	51.53	0.97	37.37	0.70	35.70	0.66	38.17	0.65	43.30	0.67	51.61	0.71	62.84	0.84	69.89	0.84	89.64	1.02	96.83	0.95	Saving deposits
ເງິນຝາກປະຈຳ	78.55	1.48	84.55	1.58	83.74	1.54	93.10	1.59	97.80	1.51	106.15	1.46	121.00	1.62	145.81	1.76	152.79	1.74	167.83	1.65	Term deposits
<u>ເງິນຝາກເປັນເງິນຕາຕ່າງປະເທດ</u>																					<u>Foreign currency deposits</u>
ເງິນຝາກກະແສລາຍວັນ	54.10	1.02	77.77	1.45	57.55	1.06	64.91	1.11	131.31	2.02	141.27	1.94	117.10	1.57	166.94	2.01	175.77	2.00	253.70	2.49	Currency deposits
ເງິນຝາກປະຢັດ	282.94	5.32	304.04	5.68	362.46	6.67	388.35	6.64	427.77	6.59	493.57	6.77	532.18	7.13	623.06	7.51	686.40	7.80	749.81	7.36	Saving deposits
ເງິນຝາກປະຈຳ	142.04	2.67	162.82	3.04	161.45	2.97	189.44	3.24	182.32	2.81	210.14	2.88	241.34	3.24	261.56	3.15	316.55	3.60	272.13	2.67	Term deposits
<u>ເງິນຝາກບຸກຄົນ ແລະອົງການຈັດຕັ້ງສາກົນ</u>	123.86	2.33	135.84	2.54	59.75	1.10	81.64	1.40	114.31	1.76	94.45	1.29	101.89	1.37	192.26	2.32	149.02	1.69	156.69	1.54	<u>Non-resident deposits and deposits of Intern. Institutions</u>
<u>ເງິນຝາກອື່ນໆ</u>	0.19	-	1.10	0.02	1.74	0.03	2.70	0.05	5.64	0.09	1.60	0.02	0.43	0.01	0.89	0.01	2.74	0.03	6.46	0.06	<u>Other deposits</u>
<b>ລວມຂອງກຸ່ມ</b>	<b>758.98</b>	<b>14.28</b>	<b>831.41</b>	<b>15.53</b>	<b>795.28</b>	<b>14.64</b>	<b>897.51</b>	<b>15.34</b>	<b>1,046.32</b>	<b>16.12</b>	<b>1,136.52</b>	<b>15.58</b>	<b>1,221.23</b>	<b>16.37</b>	<b>1,535.25</b>	<b>18.50</b>	<b>1,654.34</b>	<b>18.79</b>	<b>1,822.47</b>	<b>17.88</b>	<b>Sub-Total</b>
<b>ທະນາຄານສາຂາຕ່າງປະເທດ</b>																					<b>Foreign branches</b>
<u>ເງິນຝາກເປັນເງິນກີບ</u>																					<u>Currency deposits in Kip</u>
ເງິນຝາກກະແສລາຍວັນ	9.96	0.19	7.06	0.13	9.59	0.18	10.13	0.17	7.77	0.12	9.16	0.13	10.61	0.14	11.08	0.13	10.16	0.12	25.44	0.25	Currency deposits
ເງິນຝາກປະຢັດ	5.24	0.10	5.86	0.11	7.05	0.13	6.17	0.11	7.36	0.11	9.37	0.13	11.92	0.16	13.12	0.16	15.01	0.17	18.41	0.18	Saving deposits
ເງິນຝາກປະຈຳ	4.42	0.08	5.47	0.10	8.30	0.15	10.39	0.18	15.60	0.24	19.34	0.27	23.35	0.31	32.58	0.39	38.04	0.43	43.51	0.43	Term deposits
<u>ເງິນຝາກເປັນເງິນຕາຕ່າງປະເທດ</u>																					<u>Foreign currency deposits</u>
ເງິນຝາກກະແສລາຍວັນ	119.92	2.26	100.34	1.87	145.11	2.67	142.27	2.43	159.69	2.46	152.99	2.10	189.51	2.54	226.05	2.72	216.76	2.46	200.48	1.97	Currency deposits
ເງິນຝາກປະຢັດ	260.48	4.90	279.67	5.22	273.49	5.03	305.56	5.22	286.06	4.41	324.52	4.45	316.85	4.25	339.75	4.09	334.42	3.80	395.64	3.88	Saving deposits
ເງິນຝາກປະຈຳ	54.47	1.02	49.61	0.93	49.89	0.92	105.22	1.80	131.93	2.03	101.02	1.39	124.16	1.66	177.24	2.14	193.10	2.19	150.33	1.47	Term deposits
<u>ເງິນຝາກບຸກຄົນ ແລະອົງການຈັດຕັ້ງສາກົນ</u>	212.71	4.00	181.34	3.39	185.99	3.42	205.89	3.52	206.21	3.18	252.87	3.47	234.00	3.14	296.17	3.57	304.69	3.46	297.84	2.92	<u>Non-resident deposits and deposits of Intern. Institutions</u>
<u>ເງິນຝາກອື່ນໆ</u>	-	-	-	-	-	-	-	-	-	-	-	-	-	-	-	-	-	-	-	-	<u>Other deposits</u>
<b>ລວມຂອງກຸ່ມ</b>	<b>667.20</b>	<b>12.55</b>	<b>629.35</b>	<b>11.75</b>	<b>679.42</b>	<b>12.51</b>	<b>785.63</b>	<b>13.43</b>	<b>814.62</b>	<b>12.55</b>	<b>869.27</b>	<b>11.92</b>	<b>910.40</b>	<b>12.20</b>	<b>1,095.99</b>	<b>13.21</b>	<b>1,112.18</b>	<b>12.63</b>	<b>1,131.65</b>	<b>11.10</b>	<b>Sub-Total</b>
<b>ລວມທັງໝົດ</b>	<b>5,316.71</b>	<b>100.00</b>	<b>5,355.14</b>	<b>100.00</b>	<b>5,431.78</b>	<b>100.00</b>	<b>5,850.36</b>	<b>100.00</b>	<b>6,492.15</b>	<b>100.00</b>	<b>7,293.58</b>	<b>100.00</b>	<b>7,459.35</b>	<b>100.00</b>	<b>8,299.65</b>	<b>100.00</b>	<b>8,803.10</b>	<b>100.00</b>	<b>10,194.52</b>	<b>100.00</b>	<b>Total</b>

ແຫຼ່ງຂໍ້ມູນ: ທະນາຄານແຫ່ງ ສປປ ລາວ

Source: Bank of the Lao PDR

ຕາຕະລາງ 5.2: ອັດຕາການຂະຫຍາຍຕົວຂອງເງິນຝາກຂອງທະນາຄານທຸລະກິດ

TABLE 5.2: GROWTH RATE OF COMMERCIAL BANKS' DEPOSITS

ທຽບໃສ່ໄຕມາດຜ່ານມາ.

(Compared with previous quarter)

ກົມນະໂຍບາຍເງິນຕາ

(ເປັນເປີເຊັນ; in percent)

Monetary Policy Department

ລາຍການ	2005 Dec	2006 Mar	2006 June	2006 Sept	2006 Dec	2007 Mar	2007 June	2007 Sept	2007 Dec	2008 Mar	ITEMS
<b>ທະນາຄານທຸລະກິດລັດ</b>											<b>State-owned commercial banks</b>
<u>ເງິນຝາກເປັນເງິນກີບ</u>											<u>Currency deposits in Kip</u>
ເງິນຝາກກະແສລາຍວັນ	7.02	(6.41)	12.09	0.06	18.73	12.94	(3.48)	19.75	21.46	4.54	Currency deposits
ເງິນຝາກປະຢັດ	1.16	(5.80)	4.38	5.58	7.20	5.41	8.94	6.85	11.36	10.27	Saving deposits
ເງິນຝາກປະຈຳ	(6.87)	14.31	(9.96)	5.45	2.12	6.46	10.80	11.70	7.63	16.41	Term deposits
<u>ເງິນຝາກເປັນເງິນຕາຕ່າງປະເທດ</u>											<u>Foreign currency deposits</u>
ເງິນຝາກກະແສລາຍວັນ	13.16	(6.21)	(3.53)	15.98	26.17	32.12	(13.91)	(1.85)	6.06	76.85	Currency deposits
ເງິນຝາກປະຢັດ	1.03	3.02	0.13	3.82	8.43	11.08	7.35	2.60	3.21	2.73	Saving deposits
ເງິນຝາກປະຈຳ	(10.30)	11.01	8.46	10.98	(1.80)	10.44	2.44	2.15	2.82	16.02	Term deposits
<u>ເງິນຝາກບຸກຄົນ ແລະອົງການຈັດຕັ້ງສາກົນ</u>	7.87	(11.02)	(2.37)	(4.32)	14.74	5.98	10.32	13.04	(12.28)	(0.41)	<u>Non-resident deposits and deposits of Intern. Institutions</u>
<u>ເງິນຝາກອື່ນໆ</u>	(30.00)	(10.52)	74.09	(41.02)	0.99	13.18	(23.39)	60.53	(5.45)	82.17	<u>Other deposits</u>
<i>ລວມຂອງກຸ່ມ</i>	<i>1.67</i>	<i>0.10</i>	<i>1.61</i>	<i>5.31</i>	<i>11.13</i>	<i>14.18</i>	<i>0.76</i>	<i>6.39</i>	<i>6.50</i>	<i>19.94</i>	<i>Sub-Total</i>
<b>ທະນາຄານຮ່ວມທຶນ + ເອກະຊົນ</b>											<b>Joint venture banks+Private bank</b>
<u>ເງິນຝາກເປັນເງິນກີບ</u>											<u>Currency deposits in Kip</u>
ເງິນຝາກກະແສລາຍວັນ	(11.44)	8.34	17.80	19.19	11.91	(14.00)	(23.53)	68.37	8.81	46.16	Currency deposits
ເງິນຝາກປະຢັດ	4.67	(27.48)	(4.47)	6.92	13.44	19.19	5.97	11.22	28.26	8.02	Saving deposits
ເງິນຝາກປະຈຳ	(14.80)	7.64	(0.96)	11.18	5.05	8.54	(3.31)	20.50	4.79	9.84	Term deposits
<u>ເງິນຝາກເປັນເງິນຕາຕ່າງປະເທດ</u>											<u>Foreign currency deposits</u>
ເງິນຝາກກະແສລາຍວັນ	2.23	43.75	(26.00)	12.79	102.30	7.59	(3.96)	42.56	5.29	44.34	Currency deposits
ເງິນຝາກປະຢັດ	8.75	7.46	19.21	7.14	10.15	15.38	2.73	17.08	10.17	9.24	Saving deposits
ເງິນຝາກປະຈຳ	(12.00)	14.63	(0.84)	17.34	(3.76)	15.26	2.49	8.38	21.02	(14.03)	Term deposits
<u>ເງິນຝາກບຸກຄົນ ແລະອົງການຈັດຕັ້ງສາກົນ</u>	2.20	9.67	(56.01)	36.64	40.02	(17.37)	(26.70)	88.69	(22.49)	5.15	<u>Non-resident deposits and deposits of Intern. Institutions</u>
<u>ເງິນຝາກອື່ນໆ</u>	-	-	-	55.17	108.89	(71.63)	(77.78)	106.98	207.87	135.77	<u>Other deposits</u>
<i>ລວມຂອງກຸ່ມ</i>	<i>(1.09)</i>	<i>9.54</i>	<i>(4.35)</i>	<i>12.85</i>	<i>16.58</i>	<i>8.62</i>	<i>(3.35)</i>	<i>25.71</i>	<i>7.76</i>	<i>10.16</i>	<i>Sub-Total</i>
<b>ທະນາຄານສາຂາຕ່າງປະເທດ</b>											<b>Foreign branches</b>
<u>ເງິນຝາກເປັນເງິນກີບ</u>											<u>Currency deposits in Kip</u>
ເງິນຝາກກະແສລາຍວັນ	(8.46)	(29.12)	35.84	5.63	(23.30)	17.89	15.83	4.43	(8.30)	150.39	Currency deposits
ເງິນຝາກປະຢັດ	(2.96)	11.83	20.31	(12.48)	19.29	27.31	27.21	10.07	14.41	22.65	Saving deposits
ເງິນຝາກປະຈຳ	99.10	23.76	51.74	25.18	50.14	23.97	20.73	39.53	16.76	14.38	Term deposits
<u>ເງິນຝາກເປັນເງິນຕາຕ່າງປະເທດ</u>											<u>Foreign currency deposits</u>
ເງິນຝາກກະແສລາຍວັນ	(10.36)	(16.33)	44.62	(1.96)	12.24	(4.20)	23.87	19.28	(4.11)	(7.51)	Currency deposits
ເງິນຝາກປະຢັດ	(6.04)	7.37	(2.21)	11.73	(6.38)	13.44	(2.36)	7.23	(1.57)	18.31	Saving deposits
ເງິນຝາກປະຈຳ	21.61	(8.92)	0.56	110.90	25.38	(23.43)	22.91	42.75	8.95	(22.15)	Term deposits
<u>ເງິນຝາກບຸກຄົນ ແລະອົງການຈັດຕັ້ງສາກົນ</u>	12.11	(14.75)	2.56	10.70	0.16	22.63	(7.46)	26.57	2.88	(2.25)	<u>Non-resident deposits and deposits of Intern. Institutions</u>
<u>ເງິນຝາກອື່ນໆ</u>	-	-	-	-	-	-	-	-	-	-	<u>Other deposits</u>
<i>ລວມຂອງກຸ່ມ</i>	<i>0.48</i>	<i>(5.67)</i>	<i>7.96</i>	<i>15.63</i>	<i>3.69</i>	<i>6.71</i>	<i>4.73</i>	<i>20.39</i>	<i>1.48</i>	<i>1.75</i>	<i>Sub-Total</i>
<b>ລວມທັງໝົດ</b>	<b>1.12</b>	<b>0.72</b>	<b>1.43</b>	<b>7.71</b>	<b>10.97</b>	<b>12.34</b>	<b>2.27</b>	<b>11.27</b>	<b>6.07</b>	<b>15.81</b>	<b>Total</b>

ແຫຼ່ງຂໍ້ມູນ: ທະນາຄານແຫ່ງ ສປປ ລາວ

Source: Bank of the Lao PDR

ຕາຕະລາງ 6: ຍອດເງິນກູ້ຂອງທະນາຄານທຸລະກິດ

TABLE 6: LOANS OF COMMERCIAL BANKS

ກົມນະໂຍບາຍເງິນຕາ

Monetary Policy Department

ລາຍການ	2005 Dec	2006 Mar	2006 June	2006 Sept	2006 Dec	2007 Mar	2007 June	2007 Sept	2007 Dec	2008 Mar	ITEMS
<b>ທະນາຄານທຸລະກິດລັດ</b>											<b>State-owned commercial banks</b>
ຍອດເງິນກູ້ (ຕື້ກີບ)	1,735.52	1,736.66	1,927.38	1,851.85	1,477.32	1,311.03	1,450.22	1,799.67	2,010.68	2,418.56	Loans of commercial banks (in bill. of Kip)
ອັດຕາສ່ວນ (%)	68.72	68.07	70.25	68.38	62.32	59.96	62.46	66.67	66.90	69.00	Loans of commercial banks to the total loans (%)
ອັດຕາການຂະຫຍາຍຕົວຂອງເງິນກູ້ (%)	5.13	0.07	10.98	(3.92)	(20.22)	(11.26)	10.62	24.10	11.72	20.29	Growth rate of commercial banks' loans (%)
<b>ທະນາຄານຮ່ວມທຶນ + ເອກະຊົນ</b>											<b>Joint venture banks+Private banks</b>
ຍອດເງິນກູ້ (ຕື້ກີບ)	376.25	364.13	384.51	385.59	400.88	328.16	320.94	337.54	414.23	479.25	Loans of commercial banks (in bill. of Kip)
ອັດຕາສ່ວນ (%)	14.90	14.27	14.01	14.24	16.91	15.01	13.82	12.50	13.78	13.67	Loans of commercial banks to the total loans (%)
ອັດຕາການຂະຫຍາຍຕົວຂອງເງິນກູ້ (%)	(30.59)	(3.22)	5.60	0.28	3.97	(18.14)	(2.20)	5.17	22.72	15.70	Growth rate of commercial banks' loans (%)
<b>ທະນາຄານສາຂາຕ່າງປະເທດ</b>											<b>Foreign branches</b>
ຍອດເງິນກູ້ (ຕື້ກີບ)	413.56	450.34	431.90	470.60	492.18	547.45	550.69	562.13	580.75	607.30	Loans of commercial banks (in bill. of Kip)
ອັດຕາສ່ວນ (%)	16.38	17.65	15.74	17.38	20.76	25.04	23.72	20.82	19.32	17.33	Loans of commercial banks to the total loans (%)
ອັດຕາການຂະຫຍາຍຕົວຂອງເງິນກູ້ (%)	(5.51)	8.89	(4.09)	8.96	4.59	11.23	0.59	2.08	3.31	4.57	Growth rate of commercial banks' loans (%)
<b>ລວມທັງໝົດ</b>											<b>TOTAL:</b>
ຍອດເງິນກູ້ (ຕື້ກີບ)	2,525.33	2,551.13	2,743.79	2,708.04	2,370.38	2,186.64	2,321.85	2,699.34	3,005.66	3,505.11	Loans of commercial banks (in bill. of Kip)
ອັດຕາສ່ວນ (%)	100.00	100.00	100.00	100.00	100.00	100.00	100.00	100.00	100.00	100.00	Loans of commercial banks to the total loans (%)
ອັດຕາການຂະຫຍາຍຕົວຂອງເງິນກູ້ (%)	(4.00)	1.02	7.55	(1.30)	(12.47)	(7.75)	6.18	16.26	11.35	16.62	Growth rate of commercial banks' loans (%)

ແຫຼ່ງຂໍ້ມູນ: ທະນາຄານແຫ່ງ ສປປ ລາວ

Source: Bank of the Lao PDR

ຕາຕະລາງ 6.1: ປະເພດເງິນກູ້ຂອງທະນາຄານທຸລະກິດ

TABLE 6.1: TYPE OF LOANS OF COMMERCIAL BANKS

ກົມນະໂຍບາຍເງິນຕາ

(ຕື້ກີບ: in billions of Kip)

Monetary Policy Department

ລາຍການ	Dec-05		Mar-06		Jun-06		Sept-06		Dec-06		Mar-07		Jun-07		Sep-07		Dec-07		Mar-08		ITEMS
		Share (%)		Share (%)		Share (%)		Share (%)		Share (%)		Share (%)		Share (%)		Share (%)		Share (%)		Share (%)	
<b>ທະນາຄານທຸລະກິດລັດ</b>																					<b>State-owned commercial banks</b>
ສິນເຊື້ອໃຫ້ລັດວິສາຫະກິດ	327.81	12.98	317.88	12.46	414.75	15.12	356.86	13.18	100.05	4.22	62.71	2.87	122.70	5.28	100.07	3.71	58.13	1.93	111.46	3.18	Claims on SOE.
ສິນເຊື້ອໃຫ້ພາກສ່ວນເອກະຊົນ	1,407.71	55.74	1,418.78	55.61	1,512.63	55.13	1,494.99	55.21	1,377.27	58.10	1,248.32	57.09	1,327.52	57.18	1,699.60	62.96	1,952.55	64.96	2,307.10	65.82	Claims on private sector
<i>ລວມຂອງກຸ່ມ</i>	<i>1,735.52</i>	<i>68.72</i>	<i>1,736.66</i>	<i>68.07</i>	<i>1,927.38</i>	<i>70.25</i>	<i>1,851.85</i>	<i>68.38</i>	<i>1,477.32</i>	<i>62.32</i>	<i>1,311.03</i>	<i>59.96</i>	<i>1,450.22</i>	<i>62.46</i>	<i>1,799.67</i>	<i>66.67</i>	<i>2,010.68</i>	<i>66.90</i>	<i>2,418.56</i>	<i>69.00</i>	<i>Sub-Total</i>
<b>ທະນາຄານຮ່ວມທຶນ + ເອກະຊົນ</b>																					<b>Joint venture banks+Private bank</b>
ສິນເຊື້ອໃຫ້ລັດວິສາຫະກິດ	49.49	1.96	51.21	2.01	57.83	2.11	53.09	1.96	84.91	3.58	54.51	2.49	49.76	2.14	60.04	2.22	76.79	2.55	88.51	2.53	Claims on SOE.
ສິນເຊື້ອໃຫ້ພາກສ່ວນເອກະຊົນ	326.76	12.94	312.92	12.27	326.68	11.91	332.50	12.28	315.97	13.33	273.65	12.51	271.18	11.68	277.50	10.28	337.44	11.23	390.74	11.15	Claims on private sector
<i>ລວມຂອງກຸ່ມ</i>	<i>376.25</i>	<i>14.90</i>	<i>364.13</i>	<i>14.27</i>	<i>384.51</i>	<i>14.01</i>	<i>385.59</i>	<i>14.24</i>	<i>400.88</i>	<i>16.91</i>	<i>328.16</i>	<i>15.01</i>	<i>320.94</i>	<i>13.82</i>	<i>337.54</i>	<i>12.50</i>	<i>414.23</i>	<i>13.78</i>	<i>479.25</i>	<i>13.67</i>	<i>Sub-Total</i>
<b>ທະນາຄານສາຂາຕ່າງປະເທດ</b>																					<b>Foreign branches</b>
ສິນເຊື້ອໃຫ້ລັດວິສາຫະກິດ	130.78	5.18	148.42	5.82	157.18	5.73	172.85	6.38	195.20	8.23	204.93	9.37	213.32	9.19	209.21	7.75	217.20	7.23	232.30	6.63	Claims on SOE.
ສິນເຊື້ອໃຫ້ພາກສ່ວນເອກະຊົນ	282.78	11.20	301.92	11.83	274.72	10.01	297.75	11.00	296.98	12.53	342.52	15.66	337.37	14.53	352.92	13.07	363.55	12.10	375.00	10.70	Claims on private sector
<i>ລວມຂອງກຸ່ມ</i>	<i>413.56</i>	<i>16.38</i>	<i>450.34</i>	<i>17.65</i>	<i>431.90</i>	<i>15.74</i>	<i>470.60</i>	<i>17.38</i>	<i>492.18</i>	<i>20.76</i>	<i>547.45</i>	<i>25.04</i>	<i>550.69</i>	<i>23.72</i>	<i>562.13</i>	<i>20.82</i>	<i>580.75</i>	<i>19.32</i>	<i>607.30</i>	<i>17.33</i>	<i>Sub-Total</i>
<b>ລວມແຕ່ລະປະເພດເງິນກູ້</b>																					<b>TOTAL :</b>
ສິນເຊື້ອໃຫ້ລັດວິສາຫະກິດ	508.08	20.12	517.51	20.29	629.76	22.95	582.80	21.52	380.16	16.04	322.15	14.73	385.78	16.62	369.32	13.68	352.12	11.72	432.27	12.33	Claims on SOE.
ສິນເຊື້ອໃຫ້ພາກສ່ວນເອກະຊົນ	2,017.25	79.88	2,033.62	79.71	2,114.03	77.05	2,125.24	78.48	1,990.22	83.96	1,864.49	85.27	1,936.07	83.38	2,330.02	86.32	2,653.54	88.28	3,072.84	87.67	Claims on private sector
<b>ລວມທັງໝົດ</b>	<b>2,525.33</b>	<b>100.00</b>	<b>2,551.13</b>	<b>100.00</b>	<b>2,743.79</b>	<b>100.00</b>	<b>2,708.04</b>	<b>100.00</b>	<b>2,370.38</b>	<b>100.00</b>	<b>2,186.64</b>	<b>100.00</b>	<b>2,321.85</b>	<b>100.00</b>	<b>2,699.34</b>	<b>100.00</b>	<b>3,005.66</b>	<b>100.00</b>	<b>3,505.11</b>	<b>100.00</b>	<b>TOTAL:</b>

ແຫຼ່ງຂໍ້ມູນ: ທະນາຄານແຫ່ງ ສປປ ລາວ

Source: Bank of the Lao PDR

ຕາຕະລາງ 6.2: ອັດຕາການເພີ່ມຂຶ້ນຂອງເງິນກູ້ຂອງທະນາຄານທຸລະກິດທຽບໃສ່ໄຕມາດຜ່ານມາ

TABLE 6.2: GROWTH RATE OF COMMERCIAL BANKS' LOANS

(Compared with previon quarter)

ກົມນະໂຍບາຍເງິນຕາ

(ເປັນເປີເຊັນ; in percent)

Monetary Policy Department

ລາຍການ	2005 Dec	2006 Mar	2006 June	2006 Sept	2006 Dec	2007 Mar	2007 June	2007 Sept	2007 Dec	2008 Mar	ITEMS
<b>ທະນາຄານທຸລະກິດລັດ</b>											<b>State-owned commercial banks</b>
ສິນເຊື້ອໃຫ້ລັດວິສາຫະກິດ	6.53	(3.03)	30.47	(13.96)	(71.96)	(37.32)	95.66	(18.44)	(41.91)	91.74	Claims on SOE.
ສິນເຊື້ອໃຫ້ພາກສ່ວນເອກະຊົນ	4.81	0.79	6.61	(1.17)	(7.87)	(9.36)	6.34	28.03	14.88	18.16	Claims on private sector
<i>ລວມຂອງກຸ່ມ</i>	<i>5.13</i>	<i>0.07</i>	<i>10.98</i>	<i>(3.92)</i>	<i>(20.22)</i>	<i>(11.26)</i>	<i>10.62</i>	<i>24.10</i>	<i>11.72</i>	<i>20.29</i>	<i>Sub-Total</i>
<b>ທະນາຄານຮ່ວມທຶນ + ເອກະຊົນ</b>											<b>Joint venture banks+Private bank</b>
ສິນເຊື້ອໃຫ້ລັດວິສາຫະກິດ	(0.92)	3.48	12.93	(8.20)	59.94	(35.80)	(8.71)	20.66	27.90	15.26	Claims on SOE.
ສິນເຊື້ອໃຫ້ພາກສ່ວນເອກະຊົນ	(33.60)	(4.24)	4.40	1.78	(4.97)	(13.39)	(0.90)	2.33	21.60	15.80	Claims on private sector
<i>ລວມຂອງກຸ່ມ</i>	<i>(30.59)</i>	<i>(3.22)</i>	<i>5.60</i>	<i>0.28</i>	<i>3.97</i>	<i>(18.14)</i>	<i>(2.20)</i>	<i>5.17</i>	<i>22.72</i>	<i>15.70</i>	<i>Sub-Total</i>
<b>ທະນາຄານສາຂາຕ່າງປະເທດ</b>											<b>Foreign branches</b>
ສິນເຊື້ອໃຫ້ລັດວິສາຫະກິດ	11.89	13.49	5.90	9.97	12.93	4.98	4.09	(1.93)	3.82	6.95	Claims on SOE.
ສິນເຊື້ອໃຫ້ພາກສ່ວນເອກະຊົນ	(11.85)	6.77	(9.01)	8.38	(0.26)	15.33	(1.50)	4.61	3.01	3.15	Claims on private sector
<i>ລວມຂອງກຸ່ມ</i>	<i>(5.51)</i>	<i>8.89</i>	<i>(4.09)</i>	<i>8.96</i>	<i>4.59</i>	<i>11.23</i>	<i>0.59</i>	<i>2.08</i>	<i>3.31</i>	<i>4.57</i>	<i>Sub-Total</i>
<b>ລວມແຕ່ລະປະເພດເງິນກູ້</b>											<b>TOTAL :</b>
ສິນເຊື້ອໃຫ້ລັດວິສາຫະກິດ	7.06	1.86	21.69	(7.46)	(34.77)	(15.26)	19.75	(4.27)	(4.66)	22.76	Claims on SOE.
ສິນເຊື້ອໃຫ້ພາກສ່ວນເອກະຊົນ	(6.44)	0.81	3.95	0.53	(6.35)	(6.32)	3.84	20.35	13.88	15.80	Claims on private sector
<b>ລວມທັງໝົດ</b>	<b>(4.00)</b>	<b>1.02</b>	<b>7.55</b>	<b>(1.30)</b>	<b>(12.47)</b>	<b>(7.75)</b>	<b>6.18</b>	<b>16.26</b>	<b>11.35</b>	<b>16.62</b>	<b>TOTAL</b>

ແຫຼ່ງຂໍ້ມູນ: ທະນາຄານແຫ່ງ ສປປ ລາວ

Source: Bank of the Lao PDR

ຕາຕະລາງ 7: ດັດຊະນີລາຄາການຊົມໃຊ້ຂອງຄົວເຮືອນແບ່ງຕາມໝວດສິນຄ້າ

TABLE 7: Consumer Price Index by Group of Commodities

ກົມນະໂຍບາຍເງິນຕາ

Monetary Policy Department

	ລາຍການ	Weight	2005	2005	2005	2005	2006	2006	2006	2006	2007	2007	2007	2007	2008	ITEMS
			Q1	Q2	Q3	Q4	Q1	Q2	Q3	Q4	Q1	Q2	Q3	Q4	Q1	
1	ດັດຊະນີລາຄາການຊົມໃຊ້ຂອງຄົວເຮືອນ	100	168.98	174.37	180.34	183.18	100.39	103.44	105.57	104.83	105.42	107.05	109.56	110.87	112.53	Consumer price index
2	ໝວດສະບຽງອາຫານ	46.2	164.98	173.27	182.88	184.31	100.50	105.74	109.56	109.27	111.17	113.12	117.50	117.82	119.54	Food stuffs
3	ໝວດເຫຼົ້າ ແລະຢາສູບ	6.4	142.66	143.63	144.52	145.70	102.40	106.62	107.56	107.74	108.71	110.76	112.54	113.84	114.97	Alcoholic beverages and tobacco
4	ໝວດເຄື່ອງນຸ່ງຫົ່ມ ແລະເກີບ	4.9	161.81	164.84	168.34	173.64	99.04	99.63	100.47	101.40	102.09	102.78	103.44	104.76	105.48	Clothing and Foot wear
5	ໝວດທີ່ຢູ່ອາໄສ	3.8	410.70	413.11	415.78	421.60	100.44	100.94	101.57	101.35	101.85	102.50	104.52	106.81	108.92	Housing
6	ໝວດເຄື່ອງໃຊ້ໃນເຮືອນ	8.1	160.82	163.38	167.75	172.63	101.42	102.04	102.35	102.50	103.10	103.37	103.81	104.34	104.77	House hold goods
7	ໝວດຢາປິ່ວພະຍາດ	3.8	138.53	138.53	138.53	139.41	100.00	100.00	100.33	100.49	100.49	100.49	101.83	103.97	104.35	Medical care
8	ໝວດຄົມມະນາຄົມ-ຂົນສົ່ງ	17.9	151.13	156.52	160.53	165.15	99.37	101.04	101.70	98.81	97.01	99.47	100.74	103.15	104.12	Transport and communications
9	ໝວດການພັກຜ່ອນ,ການສຶກສາ,ການພິມ	4.7	164.16	164.14	165.02	167.84	100.00	100.30	102.12	102.81	102.97	102.91	103.98	105.34	105.67	Recreation , Education and printing
10	ໝວດຮ້ານອາຫານ					100.15	101.45	105.41	107.64	109.95	110.28	111.83	113.66	117.13		Restaurants
11	ໝວດເຄື່ອງຮັບໃຊ້ສ່ວນຕົວ	4.2	167.71	169.83	171.80	177.47	103.97	107.47	107.94	106.95	108.15	109.00	110.11	113.41	121.79	Personal care and effects
ເປີເຊັນການປ່ຽນແປງທຽບໃສ່ໄຕມາດດຽວກັນຂອງປີກ່ອນ																
1	ດັດຊະນີລາຄາການຊົມໃຊ້ຂອງຄົວເຮືອນ		6.52	7.88	8.62	8.99	8.28	8.13	6.72	4.28	5.02	3.49	3.78	5.76	6.75	% change from the same quarter of last year
2	ໝວດສະບຽງອາຫານ		7.27	9.80	11.35	12.20	n.a	n.a	n.a	n.a	10.62	6.98	7.24	7.83	7.53	Consumer price index
3	ໝວດເຫຼົ້າ ແລະຢາສູບ		0.93	1.42	2.12	2.74	n.a	n.a	n.a	n.a	6.17	3.88	4.63	5.66	5.75	Alcoholic beverages and tobacco
4	ໝວດເຄື່ອງນຸ່ງຫົ່ມ ແລະເກີບ		7.26	7.69	8.37	9.00	n.a	n.a	n.a	n.a	3.07	3.17	2.96	3.31	3.32	Clothing and Foot wear
5	ໝວດທີ່ຢູ່ອາໄສ		2.23	2.49	2.70	2.93	n.a	n.a	n.a	n.a	1.41	1.54	2.90	5.39	6.94	Housing
6	ໝວດເຄື່ອງໃຊ້ໃນເຮືອນ		9.23	9.79	9.63	9.43	n.a	n.a	n.a	n.a	1.65	1.30	1.42	1.80	1.62	House hold goods
7	ໝວດຢາປິ່ວພະຍາດ		1.27	1.29	1.14	1.00	n.a	n.a	n.a	n.a	0.49	0.49	1.50	3.47	3.84	Medical care
8	ໝວດຄົມມະນາຄົມ-ຂົນສົ່ງ		9.23	9.79	9.63	9.06	n.a	n.a	n.a	n.a	(2.37)	(1.55)	(0.94)	4.41	7.33	Transport and communications
9	ໝວດການພັກຜ່ອນ,ການສຶກສາ,ການພິມ		3.67	3.09	2.37	2.54	n.a	n.a	n.a	n.a	2.97	2.60	1.83	2.46	2.62	Recreation , Education and printing
10	ໝວດຮ້ານອາຫານ										9.78	8.70	6.09	5.59	6.53	Restaurants
11	ໝວດເຄື່ອງຮັບໃຊ້ສ່ວນຕົວ		6.12	6.64	15.23	15.79	n.a	n.a	n.a	n.a	4.02	1.43	2.01	6.03	12.60	Personal care and effects

ແຫຼ່ງຂໍ້ມູນ: ກົມສະຖິຕິ

Source: Statistics Department

ໝາຍເຫດ: CPI 2006 ປີຖານແມ່ນ Dec. 2005=100

Note: CPI Dec. 2005=100

ຕາຕະລາງ 8: ດັດຊະນີລາຄາການຊົມໃຊ້ຂອງຄົວເຮືອນແບ່ງຕາມພາກ

TABLE 8: Consumer price index by regions

ກົມນະໂຍບາຍເງິນຕາ

Monetary Policy Department

	ລາຍການ	Weight	2005	2005	2005	2005	2006	2006	2006	2006	2007	2007	2007	2007	2008	ITEMS
			Q1	Q2	Q3	Q4	Q1	Q2	Q3	Q4	Q1	Q2	Q3	Q4	Q1	
1	ທົ່ວປະເທດ	100	168.98	174.37	180.34	183.18	100.38	103.44	104.92	104.79	105.42	107.05	109.56	110.87	112.53	Country
2	ພາກເໜືອ	22	152.65	159.15	165.18	112.19	100.38	103.64	105.31	105.32	105.70	107.59	110.73	112.02	112.85	Northern regions
3	ພາກກາງ	63	177.21	181.98	188.23	126.87	100.24	102.92	104.08	103.65	104.22	105.70	107.84	109.23	111.39	Central regions
4	ພາກໃຕ້	16	158.85	165.15	169.93	113.87	100.93	105.15	107.62	108.26	109.54	111.44	114.52	115.58	116.43	Southern regions
ເປີເຊັນການປ່ຽນແປງທຽບໃສ່ໄຕມາດດຽວກັນຂອງປີກ່ອນ																
1	ທົ່ວປະເທດ		6.52	7.88	8.62	8.99	8.28	8.13	7.58	4.28	5.02	3.49	3.78	5.76	6.75	Country
2	ພາກເໜືອ		9.77	10.43	10.95	7.25	11.09	10.27	9.17	5.57	5.30	3.81	4.61	6.36	6.76	Northern regions
3	ພາກກາງ		7.46	8.26	8.64	5.58	7.40	7.37	6.52	2.93	3.98	2.70	3.15	5.38	6.88	Central regions
4	ພາກໃຕ້		7.29	7.79	7.96	5.15	8.37	8.79	9.57	7.66	8.53	5.98	5.02	6.76	6.30	Southern regions

ແຫຼ່ງຂໍ້ມູນ: ກົມສະຖິຕິ

Source: Statistics Department

ຕາຕະລາງ 9: ດັດຊະນີລາຄາການຊົມໃຊ້ຂອງຄົວເຮືອນ

TABLE 9: CONSUMER PRICE INDEX

ກົມນະໂຍບາຍເງິນຕາ

Monetary Policy Department

ລາຍການ	2003	2004	2005	2006	2007	2008	ITEMS
ມັງກອນ	138.20	155.57	168.10	99.70	105.18	111.58	Jan
ກຸມພາ	139.60	157.61	168.71	100.47	105.42	112.20	Feb
ມີນາ	142.73	159.78	170.13	100.98	105.66	113.82	Mar
ເມສາ	145.27	162.61	173.03	102.82	106.48		Apr
ພຶດສະພາ	146.56	164.73	174.38	103.42	106.96		May
ມິຖຸນາ	147.81	166.45	175.51	104.07	107.70		Jun
ກໍລະກົດ	150.01	168.21	177.22	104.74	108.45		Jul
ສິງຫາ	155.20	169.50	180.61	105.95	109.74		Aug
ກັນຍາ	158.46	170.15	183.18	106.01	110.50		Sept
ຕຸລາ	158.02	168.71	184.64	105.04	110.91		Oct
ພະຈິກ	155.31	167.93	182.63	104.60	111.14		Nov
ທັນວາ	154.22	167.56	182.28	104.73	110.56		Dec
ສະເລ່ຍ	149.28	164.90	176.70	103.54	108.23	112.53	Average

ແຫຼ່ງຂໍ້ມູນ: ກົມສະຖິຕິ

Source: Statistics Department

ຕາຕະລາງ 10: ອັດຕາເງິນເຟີ້ທ້າຍໄລຍະ (ຮອບ 12 ເດືອນ)

TABLE 10: INFLATION RATE (year on year)

ກົມນະໂຍບາຍເງິນຕາ

Monetary Policy Department

ລາຍການ	2003	2004	2005	2006	2007	2008	ITEMS
ມັງກອນ	15.36	12.57	8.05	8.11	5.50	6.09	Jan
ກຸມພາ	15.63	12.91	7.04	8.55	4.92	6.43	Feb
ມີນາ	17.88	11.95	6.48	8.19	4.64	7.73	Mar
ເມສາ	17.84	11.94	6.41	8.32	3.56		Apr
ພຶດສະພາ	18.20	12.32	5.86	7.99	3.43		May
ມິຖຸນາ	16.70	12.61	5.45	8.08	3.49		Jun
ກໍລະກົດ	14.98	12.13	5.35	7.74	3.53		Jul
ສິງຫາ	14.87	9.21	6.55	6.92	3.58		Aug
ກັນຍາ	14.49	7.38	7.66	5.49	4.25		Sept
ຕຸລາ	14.45	6.77	9.44	3.70	5.59		Oct
ພະຈິກ	13.68	8.13	8.75	4.40	6.13		Nov
ທັນວາ	12.63	8.65	8.78	4.73	5.57		Dec
ສະເລ່ຍ	15.56	10.55	7.15	6.85	4.51	6.75	Average

ແຫຼ່ງຂໍ້ມູນ: ກົມສະຖິຕິ

Source: Statistics Department

ຕາຕະລາງ 11: ອັດຕາແລກປ່ຽນທະນາຄານ ແລະຕະຫຼາດ

TABLE 11: Official and Parallel Exchange Rates

ກົມນະໂຍບາຍເງິນຕາ

Monetary Policy Department

ລາຍການ (Items)	ກີບ/ໂດລາ (Kip/US\$)				ກີບ/ບາດ (Kip/Bath)			
	ອັດຕາແລກປ່ຽນຕະຫຼາດ		ອັດຕາແລກປ່ຽນ ທຸກກ		ອັດຕາແລກປ່ຽນຕະຫຼາດ		ອັດຕາແລກປ່ຽນ ທຸກກ	
	Parallel Market Rates		Commercial Bank Rates		Parallel Market Rates		Commercial Bank Rates	
ໄຕມາດ (Quarter)	ຊື້ (Buying)	ຂາຍ (Selling)	ຊື້(Buying)	ຂາຍ(Selling)	ຊື້ (Buying)	ຂາຍ (Selling)	ຊື້(Buying)	ຂາຍ(Selling)
Q1-03	10,639.33	10,740.00	10,559.33	10,678.67	250.34	251.76	248.41	249.91
Q2-03	10,607.33	10,712.00	10,519.33	10,639.33	252.81	254.28	250.68	252.18
Q3-03	10,664.33	10,772.33	10,541.67	10,661.67	259.53	261.26	256.32	257.81
Q4-03	10,479.33	10,584.00	10,438.00	10,513.67	265.10	266.69	263.15	264.81
Q1-04	10,412.33	10,514.33	10,401.33	10,456.67	267.65	269.02	266.34	267.81
Q2-04	10,600.33	10,691.00	10,526.33	10,586.67	266.70	267.91	265.60	266.85
Q3-04	10,875.67	10,958.00	10,772.67	10,845.67	266.08	267.32	264.44	265.55
Q4-04	10,631.67	10,717.67	10,618.00	10,688.33	265.35	266.51	264.76	266.11
Q1-05	10,315.33	10,392.33	10,309.00	10,373.33	268.10	269.96	266.75	268.64
Q2-05	10,561.67	10,653.00	10,537.33	10,615.33	266.98	268.84	264.92	266.68
Q3-05	10,882.41	10,970.36	10,838.53	10,905.17	265.61	267.26	264.07	266.21
Q4-05	10,833.80	10,906.73	10,792.22	10,862.55	265.82	267.33	264.68	266.67
Q1-06	10,481.49	10,558.85	10,444.17	10,542.93	266.98	268.55	265.73	268.52
Q2-06	10,125.82	10,192.82	10,078.85	10,175.26	267.07	268.73	265.56	268.11
Q3-06	10,072.12	10,159.84	10,021.94	10,104.76	268.94	270.35	267.61	270.05
Q4-06	9,847.54	9,930.28	9,833.19	9,905.12	269.83	271.55	268.74	271.84
Q1-07	9,656.42	9,733.99	9,649.33	9,720.53	272.75	274.28	271.52	274.10
Q2-07	9,585.25	9,635.10	9,582.75	9,632.71	276.87	278.36	275.77	277.88
Q3-07	9,580.93	9,629.39	9,567.44	9,609.89	282.55	284.04	281.02	282.48
Q4-07	9,524.67	9,564.85	9,503.60	9,532.64	281.68	282.92	281.29	282.18
Q1-08	9,157.62	9,207.68	9,137.31	9,166.51	280.60	281.93	279.54	280.73

ແຫຼ່ງຂໍ້ມູນ: ທະນາຄານແຫ່ງ ສປປ ລາວ

Source: Bank of the Lao PDR

ຕາຕະລາງ 12: ອັດຕາດອກເບ້ຍສະເລ່ຍຂອງທະນາຄານທຸລະກິດ

TABLE 12: AVERAGE INTEREST RATES OF COMMERCIAL BANKS

ກົມນະໂຍບາຍເງິນຕາ

Monetary Policy Department

	2005	2006	2006	2006	2006	2007	2007	2007	2007	2008	
	Q4	Q1	Q2	Q3	Q4	Q1	Q2	Q3	Q4	Q1	
<b>1. ອັດຕາດອກເບ້ຍເງິນຝາກ</b>											<b>1. DEPOSITS RATE</b>
<b>ບັນຊີເງິນກີບ</b>											<b><u>Kip account</u></b>
ເງິນຝາກປະຢັດ	4.50	4.08	4.10	4.08	4.08	4.08	4.04	3.90	3.65	3.65	Savings
ເງິນຝາກປະຈຳ											Time:
3 ເດືອນ	7.50	6.69	6.81	6.67	6.67	6.69	6.81	6.74	6.69	6.62	3 months
6 ເດືອນ	9.00	8.75	8.83	8.67	8.67	8.75	8.86	8.76	8.77	8.77	6 months
12 ເດືອນ	10.50	10.44	10.75	10.25	10.25	10.44	10.70	10.52	10.54	10.54	12 months
ເກີນ 12 ເດືອນ	12.50	11.83	11.75	11.00	11.00	11.83	11.75	12.56	13.33	12.67	Over 12 months
24 ເດືອນ	10.83	12.00	12.97	11.40	11.40	12.00	13.19	12.85	12.86	12.43	24 months
<b>ບັນຊີເງິນບາດ</b>											<b><u>Baht account</u></b>
ເງິນຝາກປະຢັດ	0.39	0.38	0.52	0.33	0.33	0.38	0.57	0.59	0.75	0.73	Savings
ເງິນຝາກປະຈຳ											Time:
3 ເດືອນ	0.63	0.63	0.82	0.56	0.56	0.63	0.88	0.92	1.15	1.10	3 months
6 ເດືອນ	0.75	0.78	1.05	0.71	0.71	0.78	1.19	1.29	1.63	1.58	6 months
12 ເດືອນ	0.92	1.07	1.39	1.00	1.00	1.07	1.53	1.64	2.04	2.00	12 months
ເກີນ 12 ເດືອນ	0.88	1.89	2.15	1.55	1.55	1.89	2.30	2.64	3.25	3.25	Over 12 months
24 ເດືອນ	0.63	2.63	3.17	2.23	2.23	2.63	3.19	3.33	3.88	3.50	24 months
<b>ບັນຊີເງິນໂດລາ ສຫລ.</b>											<b><u>U.S. dollar account</u></b>
ເງິນຝາກປະຢັດ	0.35	0.46	0.60	0.39	0.39	0.46	0.64	0.71	0.88	0.85	Savings
ເງິນຝາກປະຈຳ											Time:
3 ເດືອນ	0.60	0.75	0.99	0.66	0.66	0.75	1.07	1.14	1.43	1.36	3 months
6 ເດືອນ	0.73	0.90	1.23	0.81	0.81	0.90	1.42	1.59	2.05	1.98	6 months
12 ເດືອນ	0.90	1.27	1.68	1.10	1.10	1.27	1.87	2.03	2.59	2.50	12 months
ເກີນ 12 ເດືອນ	1.25	2.07	2.33	1.83	1.83	2.07	2.46	2.90	3.50	3.50	Over 12 months
24 ເດືອນ	1.25	2.67	3.39	2.33	2.33	2.67	3.40	3.60	4.10	4.00	24 months
<b>2. ອັດຕາດອກເບ້ຍເງິນກູ້</b>											<b>2. Lending rates</b>
<b>ບັນຊີເງິນກີບ</b>											<b><u>Kip accounts</u></b>
* ໄລຍະສັ້ນ (1 ປີ)	19.75	19.11	19.04	19.33	19.33	19.11	19.07	18.38	18.30	17.30	* Short - term (1 year)
* ໄລຍະກາງ (1-3 ປີ)	20.75	20.20	20.00	20.30	20.30	20.20	19.99	19.47	19.17	18.00	* Medium - term (1-3 years)
* ໄລຍະຍາວ (3-5 ປີ)	20.75	21.36	21.12	21.55	21.55	21.36	21.01	21.12	20.00	20.00	* Long - term (3-6 years)
<b>ບັນຊີເງິນບາດ</b>					0.00						<b><u>Baht accounts</u></b>
* ໄລຍະສັ້ນ (1 ປີ)	11.50	11.27	11.23	11.40	11.40	11.27	11.73	11.19	11.48	11.07	* Short - term (1 year)
* ໄລຍະກາງ (1-3 ປີ)	12.94	11.89	11.83	12.25	12.25	11.89	11.97	11.69	11.70	11.36	* Medium - term (1-3 years)
* ໄລຍະຍາວ (3-5 ປີ)	12.94	13.22	13.03	13.50	13.50	13.22	13.01	13.06	12.85	12.85	* Long - term (3-6 years)
<b>ບັນຊີເງິນໂດລາ ສຫລ.</b>					0.00						<b><u>U.S. dollar accounts</u></b>
* ໄລຍະສັ້ນ (1 ປີ)	10.79	10.20	10.45	10.20	10.20	10.20	10.68	9.91	9.99	9.72	* Short - term (1 year)
* ໄລຍະກາງ (1-3 ປີ)	11.38	10.46	10.46	10.71	10.71	10.46	10.57	10.14	10.30	10.09	* Medium - term (1-3 years)
* ໄລຍະຍາວ (3-5 ປີ)	11.38	11.75	11.69	11.92	11.92	11.75	11.73	11.46	11.15	11.15	* Long - term (3-6 years)
<b>ເງິນເບີກເກີນບັນຊີ</b>											<b>OVERDRAFT</b>
ກີບ	21.75	22.90	22.83	22.90	22.90	22.90	22.49	22.51	22.22	22.13	<b>KIP</b>
ບາດ	12.75	14.55	14.48	14.55	14.55	14.55	14.53	14.62	14.70	14.65	<b>BAHT</b>
ໂດລາ ສຫລ.	11.75	12.30	12.23	12.30	12.30	12.30	12.35	12.93	13.30	13.30	<b>US.DOLLAR</b>

ແຫຼ່ງຂໍ້ມູນ: ທະນາຄານແຫ່ງ ສປປ ລາວ

Source: Bank of the Lao PDR

ຕາຕະລາງ 13: ດຸນການຊໍາລະກັບຕ່າງປະເທດ

TABLE 13: BALANCE OF PAYMENTS

ກົມນະໂຍບາຍເງິນຕາ

(ລ້ານໂດລາສະຫະລັດ: In millions of USD)

P

P

Monetary Policy Department

ລາຍການ	2005 Q1	2005 Q2	2005 Q3	2005 Q4	2006 Q1	2006 Q2	2006 Q3	2006 Q4	2007 Q1	2007 Q2	2007 Q3	2007 Q4	2008 Q1	ITEMS
I. ດຸນບັນຊີຊໍາລະປົກກະຕິ	-26.8	-47.0	-97.5	-21.2	-35.2	-5.3	31.0	59.3	-26.3	33.0	31.1	69.4	-38.4	I. Current account
ກ. ດຸນການຄ້າ	-62.8	-76.7	-126.4	-63.0	-76.7	-54.5	-40.7	-6.3	-80.7	-35.7	-22.7	-2.9	-108.3	a. Trade balance
ມູນຄ່າສິນຄ້າອອກທັງໝົດ(fob)	112.5	122.6	132.7	185.3	173.0	204.9	247.1	257.0	184.2	242.4	237.9	258.2	251.7	Exports (fob)
ມູນຄ່າສິນຄ້າເຂົ້າທັງໝົດ(cif)	-175.4	-199.3	-259.0	-248.3	-249.7	-259.4	-287.9	-263.3	-264.9	-278.1	-260.6	-261.1	-359.9	Imports (cif)
ຂ. ການບໍລິການສຸດທິ	34.1	34.1	30.6	49.1	33.1	35.9	33.8	58.5	60.4	43.3	35.8	62.6	56.2	b. Services (net)
ຄ. ລາຍຮັບສຸດທິ	-16.3	-20.7	-19.2	-22.5	-18.9	-12.6	-13.7	-14.8	-23.1	-13.0	-10.4	-3.8	-6.7	c. Factor income (net)
ງ. ໂອນເງິນຊ່ວຍເຫຼືອລ້າ	18.2	16.3	17.5	15.2	27.3	26.0	51.5	21.8	17.2	38.5	28.4	13.4	20.4	d. Transfers
ພາກເອກະຊົນ	9.5	6.9	9.7	6.9	8.8	17.2	17.5	15.6	14.3	14.7	12.5	9.6	3.9	Private
ພາກລັດຖະບານ	8.7	9.4	7.8	8.4	18.5	8.7	34.1	6.2	2.8	23.8	15.9	3.8	16.6	Official
ໃນນັ້ນ ເງິນໂອນຊ່ວຍເຫຼືອທາງວິຊາການ	1.7	1.9	1.6	1.7	3.7	1.7	6.8	1.2	0.6	4.8	3.2	0.8	3.3	Of which: technical assistance
II. ດຸນບັນຊີທຶນ ແລະບັນຊີການເງິນ	11.3	81.6	46.0	15.5	79.4	88.7	46.2	15.6	100.4	108.6	132.7	55.4	64.6	II. Capital and Financial Account
ກ. ບັນຊີທຶນ	n.a	n.a	n.a	n.a	n.a	n.a	n.a	n.a	n.a	n.a	n.a	n.a	n.a	a. Capital Account
ຂ. ບັນຊີການເງິນ	11.3	81.6	46.0	15.5	79.4	88.7	46.2	15.6	100.4	108.6	132.7	55.4	64.6	b. Financial Account
1. ການລົງທຶນໂດຍກົງ	7.4	9.1	7.7	3.5	13.8	55.6	51.9	66.1	126.0	96.4	53.9	47.2	72.0	1. Direct investment
ລົງທຶນຢູ່ຕ່າງປະເທດ	0.0	0.0	0.0	0.0	0.0	0.0	0.0	0.0	0.0	0.0	0.0	0.0	0.0	Lao investment abroad
ຕ່າງປະເທດມາລົງທຶນຢູ່ ສປປລາວ	7.4	9.1	7.7	3.5	13.8	55.6	51.9	66.1	126.0	96.4	53.9	47.2	72.0	Foreign investment in Lao PDR
2. ລົງທຶນໃນຮຸ້ນ	0.0	0.0	0.0	0.0	0.0	0.0	0.0	0.0	0.0	0.0	0.0	0.0	0.0	2. Portfolio investment
3. ການລົງທຶນອື່ນໆ	3.9	72.5	38.3	11.9	65.6	33.1	-5.7	-50.4	-25.6	12.2	78.7	8.3	-7.5	3. Other investment
ພາກລັດຖະບານ	22.3	47.5	24.3	29.9	45.6	34.4	24.5	26.4	12.0	43.6	100.4	36.8	33.5	General Government
ທະນາຄານແຫ່ງ ສປປລາວ	-2.1	-2.9	-0.1	-2.2	-0.6	-0.3	-0.6	-0.4	-0.6	-0.5	-0.2	-0.7	-1.5	Monetary authorities
ທະນາຄານທຸລະກິດ	2.9	-3.9	12.5	2.1	28.7	-15.2	2.0	9.1	4.8	2.0	12.9	-2.0	28.4	Banks
III. ລາຍການຄວາມຄາດເຄື່ອນ	12.9	-27.7	43.2	20.6	-27.1	-61.1	-57.6	-36.4	-11.8	-75.8	-135.6	-86.0	133.5	III. Errors and omissions
IV. ດຸນການຊໍາລະເງິນລວມ	-2.6	6.9	-8.3	14.9	17.0	22.3	19.5	38.5	62.4	65.9	28.1	38.8	159.7	IV. Overall balance
V. ຄັງສຳຮອງຕ່າງປະເທດ	2.6	-6.9	8.3	-14.9	-17.0	-22.3	-19.5	-38.5	-62.4	-65.9	-28.1	-38.8	-159.7	V. Foreign Reserve assets
ໝາຍເຫດ:														Memorandum items:
ຄັງສຳຮອງຕ່າງປະເທດ	224.9	231.8	223.5	238.4	255.4	277.7	297.3	335.7	398.1	464.0	492.1	530.9	690.6	Official gross reserves
ຄັງສຳຮອງຕ່າງປະເທດ ກຸ້ມການນຳເຂົ້າ ຕໍ່ເດືອນ	3.8	3.5	2.6	2.9	3.1	3.2	3.1	3.8	4.5	5.0	5.7	6.1	5.8	Official gross reserves (in months of imports, cif)
ດຸນບັນຊີປົກກະຕິ (ເປີເຊັນຕໍ່ GDP)	-3.6	-6.5	-13.9	-3.0	-4.2	-0.6	3.5	6.7	-2.6	3.2	3.0	6.6	-2.9	Current account (Percent of GDP)

ແຫຼ່ງຂໍ້ມູນ: ທະນາຄານແຫ່ງ ສປປລາວ, ກະຊວງການເງິນ ແລະ ກະຊວງອຸດສາຫະກຳ ແລະການຄ້າ.

Source: Bank of the Lao PDR, Ministry of Finance and Ministry of Industry and Commerce.

ຕາຕະລາງ 14: ໂຄງປະກອບຂອງສິນຄ້າຂາອອກ

TABLE 14: COMPOSITION OF EXPORTS

ກົມນະໂຍບາຍເງິນຕາ

(ລ້ານໂດລາສະຫະລັດ: In millions of USD)

Monetary Policy Department

ລາຍການ	2005 Q1	2005 Q2	2005 Q3	2005 Q4	2006 Q1	2006 Q2	2006 Q3	2006 Q4	2007 Q1	2007 Q2	2007 Q3	2007 Q4	2008 Q1	ITEMS
													P	P
ຜະລິດຕະພັນໄມ້	18.1	26.0	14.2	19.8	18.2	28.3	30.3	21.0	16.5	28.6	38.2	6.2	12.7	Wood products
ກາເຟ	4.2	2.6	0.3	0.4	1.6	2.6	5.1	0.5	15.6	7.0	5.8	0.5	1.9	Coffee
ຜະລິດຕະພັນກະສິກໍາ/ເຄື່ອງປ່າ	4.5	1.5	5.4	8.8	2.8	1.7	10.8	7.0	2.8	2.3	1.6	9.8	18.8	Agricultural/Forest products
ຜະລິດຕະພັນອື່ນໆ	5.5	2.1	2.5	10.6	0.2	0.2	6.8	16.8	3.0	8.0	5.5	6.7	8.7	Other products
ເຄື່ອງນຸ່ງຫົ່ມ	40.1	19.7	16.0	35.1	38.8	19.0	33.3	36.4	28.7	25.5	27.1	45.0	60.7	Garments
ໄຟຟ້າ	16.5	17.6	33.8	30.5	16.0	17.1	37.6	30.5	16.5	21.4	19.0	27.4	0.0	Electricity
ບໍ່ແຮ່	23.4	53.0	60.3	79.9	95.2	135.9	123.1	144.6	100.9	149.3	140.5	162.4	148.6	Mining
ນໍ້າມັນເຊື້ອໄຟທີ່ຕ່າງປະເທດຊື້ໄປ	0.2	0.2	0.1	0.2	0.2	0.2	0.2	0.2	0.2	0.2	0.2	0.2	0.2	Fuel purchases by foreign carriers
<b>ລວມສິນຄ້າຂາອອກທັງໝົດ</b>	<b>112.5</b>	<b>122.6</b>	<b>132.7</b>	<b>185.3</b>	<b>173.0</b>	<b>204.9</b>	<b>247.1</b>	<b>257.0</b>	<b>184.2</b>	<b>242.4</b>	<b>237.9</b>	<b>258.2</b>	<b>251.7</b>	<b>TOTAL EXPORTS</b>

ແຫຼ່ງຂໍ້ມູນ: ກະຊວງການເງິນ ແລະ ກະຊວງອຸດສາຫະກຳ ແລະ ການຄ້າ

Source: Ministry of Finance and Ministry of Industry and Commerce.

ຕາຕະລາງ 15: ໂຄງປະກອບຂອງສິນຄ້າຂາເຂົ້າ

TABLE 15: Composition of Imports

ກົມນະໂຍບາຍເງິນຕາ

(ລ້ານໂດລາສະຫະລັດ: In millions of USD)

Monetary Policy Department

ລາຍການ	2005 Q1	2005 Q2	2005 Q3	2005 Q4	2006 Q1	2006 Q2	2006 Q3	2006 Q4	2007 Q1	2007 Q2	2007 Q3	2007 Q4	2008 Q1	ITEMS
ສິນຄ້າເພື່ອການລົງທຶນ	66.6	82.4	130.5	109.8	119.1	129.4	126.6	120.5	139.0	149.1	142.9	162.0	207.8	Investment goods
ເຄື່ອງຈັກ ແລະພາຫະນະການຜະລິດ	13.9	12.5	65.2	35.0	26.6	23.5	52.4	40.0	29.2	41.5	52.8	53.4	61.4	Machinery and equipments
ພາຫະນະ (50% ຂອງມູນຄ່າທັງໝົດ)	10.4	10.7	9.1	16.8	12.6	13.7	15.1	18.5	14.5	28.5	24.4	48.6	41.4	Vehicles (50% of total)
ນ້ຳມັນ (50% ຂອງມູນຄ່າທັງໝົດ)	21.6	25.1	19.3	20.0	23.6	28.1	25.4	20.0	29.3	53.2	41.2	50.0	91.6	Fuel (50% of total)
ເຄື່ອງກໍ່ສ້າງ / ເຄື່ອງໄຟຟ້າ	20.7	34.2	36.9	38.0	56.4	64.2	33.6	42.0	66.0	25.9	24.4	9.9	13.4	Construction/electrical equipments
ສິນຄ້າຊົມໃຊ້	81.3	96.2	109.3	112.0	98.4	106.2	119.6	116.0	108.3	101.1	94.5	57.3	89.5	Consumption goods
ວັດຖຸດິບແລະເຄື່ອງຈັກຂະແໜງຕັດຫຍິບ	22.4	13.8	13.7	20.0	27.2	16.8	34.7	20.0	12.9	19.2	16.0	32.2	43.4	Materials for garments industry
ວັດຖຸມີຄ່າ (ຄຳ ແລະເງິນ)	1.5	2.2	2.9	3.4	1.5	2.2	3.0	3.6	1.6	2.0	1.8	4.8	3.7	Gold and silver
ໄຟຟ້າ	3.2	4.5	2.1	2.3	2.9	4.5	3.3	2.3	2.7	6.3	4.9	3.8	15.1	Electricity
ນ້ຳມັນເຊື້ອໄຟທີ່ລາວຊື້ມາ	0.4	0.3	0.5	0.8	0.4	0.3	0.6	0.9	0.4	0.4	0.5	1.0	0.4	Fuel purchased abroad by Lao carriers
<b>ສິນຄ້າຂາເຂົ້າລວມ (cif)</b>	<b>175.4</b>	<b>199.3</b>	<b>259.0</b>	<b>248.3</b>	<b>249.5</b>	<b>259.3</b>	<b>287.9</b>	<b>263.3</b>	<b>264.9</b>	<b>278.1</b>	<b>260.6</b>	<b>261.1</b>	<b>359.9</b>	<b>TOTAL IMPORTS (cif)</b>
ສິນຄ້າຂາເຂົ້າ FOB (ຕໍ່ກວ່າ 8%)	161.3	183.3	238.3	228.4	229.6	238.5	264.8	228.4	243.7	255.8	239.7	240.2	331.1	Imports fob (less 8%)

ແຫຼ່ງຂໍ້ມູນ: ກະຊວງການເງິນ ແລະ ກະຊວງອຸດສາຫະກຳ ແລະການຄ້າ

Source: Ministry of Finance and Ministry of Industry and Commerce.

TABLE 16: HEAD OFFICE ADDRESS OF COMMERCIAL BANKS

ກົມນະໂຍບາຍເງິນຕາ

Monetary Policy Department

AS OF 30/3/2008

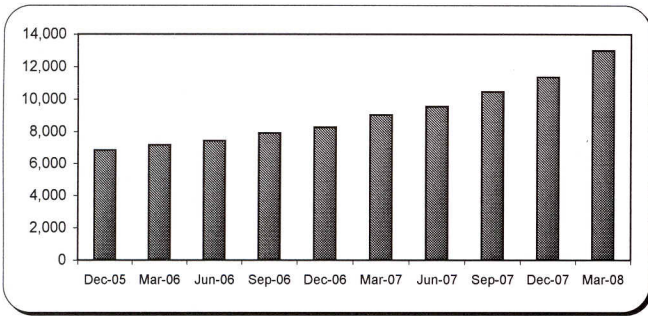
ITEMS	ADDRESSES	Established	TELEPHONE NUMBERS	NUMBER OF EMPLOYEES	NUMBER OF BRANCHES	NUMBER OF SERVICE UNITS	NUMBER OF Money Changer	NUMBER OF ATM
<b>State-owned commercial banks.</b>								
1. Banque pour le Commerce Extrieur Lao	1 Pangkham Street, Box 2925 Vientiane	Nov-89	213200-213201	450	11	9	6	42
2. Lao Development Bank (LMB Ltd + LXB Ltd)	39,Pangkham Street, Box 2700, Vientiane	16-Dec-98	213301-04, 213400-6	861	18	28	12	0
3. Agricultural Promotion Bank	58, Heng boun street Box 5456, Vientiane	Aug-93	212024 Fax: 213957	777	11	44	0	0
4. Nayoby Bank	640 Kaysone Phomvihanh Street, Vientiane	29-Jan-07	264413, Fax:264408	117	5	18	0	0
Sub-Total				<b>2,205</b>	<b>45</b>	<b>99</b>	<b>18</b>	<b>42</b>
<b>Joint venture banks</b>								
1. Joint Development Bank	82, Lane Xang Avenue JDBank LS, Vientiane	Oct-89	213531-6,Fax: 213530	116	0	1	0	15
2. Lao - Viet Bank	44, Lane Xang Avenue, Vientiane	22-Jun-99	251418, Fax: 212197	74	3	1	0	5
Sub-Total				<b>190</b>	<b>3</b>	<b>2</b>	<b>0</b>	<b>20</b>
<b>Private Bank</b>								
1. Vientiane Commercial Bank	33, Lane Xang Avenue, Vientiane	6-Feb-93	222700-5, Fax: 213513	53	0	0	0	0
2. Phongsavanh Bank	147, Samsenthai Road, Vientiane	29-Mar-07	212666, Fax: 215666	72	1	7	1	23
Sub-Total				<b>125</b>	<b>1</b>	<b>7</b>	<b>1</b>	<b>23</b>
<b>Foreign Branches</b>								
1. Siam Commercial Bank	117, Samsenthai Road, Vientiane	23-Dec-92	213500-1, Fax: 213502	10	0	0	0	0
2. Thai military Bank	034/2 Samsenthai Road, Vientiane	1-Feb-92	217174	12	0	0	0	0
3. Bangkok Bank	140/08, Hatsadi Street, Vientiane	1-Aug-93	213560-62, Fax: 213561	9	0	0	0	0
4. Krungthai Bank	80, Lane Xang Avenue, Vientiane	1-Oct-94	213480, Fax: 222762	10	0	0	0	0
5. Ayudhya Bank	184/1, LaneXang Avenue, Box 5072 Vientiane	1-Oct-94	214576, Fax: 213521	14	0	0	0	0
6. Public Bank	100/1-4, Hatsadi Street Box 6614 Vientiane	25-Nov-95	216614, Fax: 222743	16	2	0	0	0
Sub-Total				<b>49</b>	<b>2</b>	<b>0</b>	<b>0</b>	<b>0</b>
<b>Representative Office</b>								
1. Standard chartered bank	249/18, Nong Bone Road Vientiane	2-Jul-97	021-414422, Fax: 413041	2	0	0	0	0
Sub-Total				<b>2</b>	<b>0</b>	<b>0</b>	<b>0</b>	<b>0</b>
<b>Total</b>				<b>2,571</b>	<b>51</b>	<b>108</b>	<b>19</b>	<b>85</b>

# ຂໍ້ມູນທາງດ້ານເສດຖະກິດ-ການເງິນທີ່ສໍາຄັນ

# RECENT KEY FINANCIAL DEVELOPMENTS

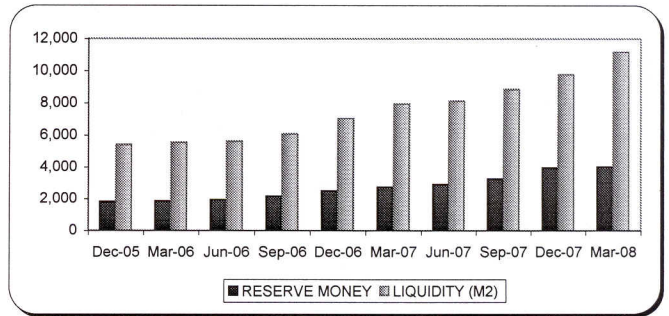
ຮູບທີ່ 1. ຊັບສິນຂອງທົ່ວລະບົບທະນາຄານທຸລະກິດ

Figure 1. TOTAL ASSETS OF COMMERCIAL BANKS



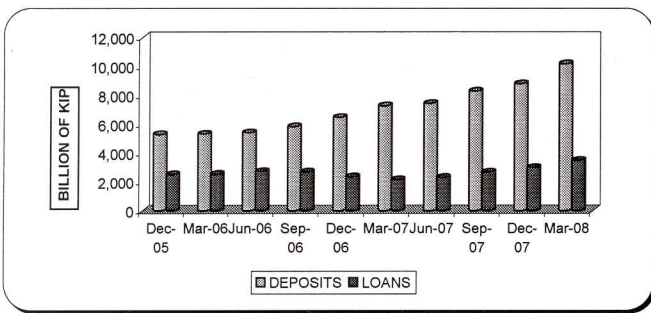
ຮູບທີ່ 2. ຖານເງິນຕາ ແລະ ປະລິມານເງິນ (M2)

Figure 2. RESERVE MONEY AND LIQUIDITY (M2)



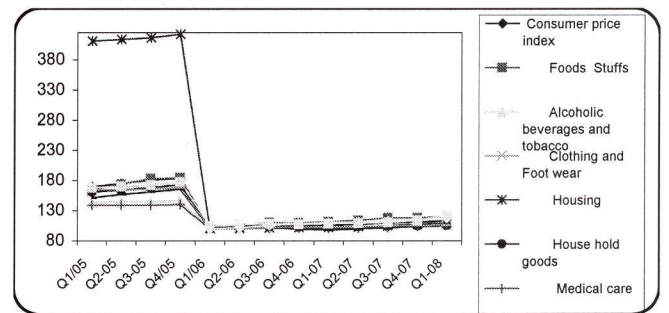
ຮູບທີ່ 3. ເງິນຝາກ ແລະ ເງິນກູ້ຂອງທົ່ວລະບົບທະນາຄານທຸລະກິດ

Figure 3. DEPOSITS AND LOANS OF COMMERCIAL BANKS



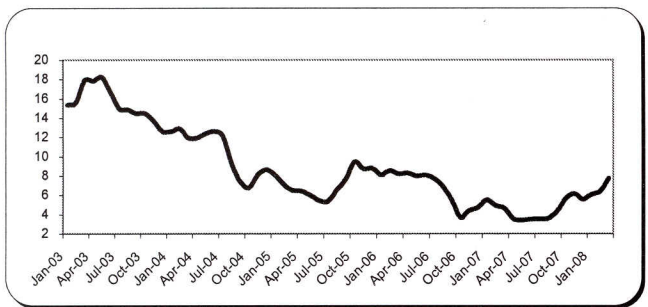
ຮູບທີ່ 4. ດັດຊະນີລາຄາການຊົມໃຊ້ຂອງຄົວເຮືອນແຍກຕາມໝວດສິນຄ້າ

Figure 4. CONSUMER PRICE INDEX BY GROUP OF COMMODITY



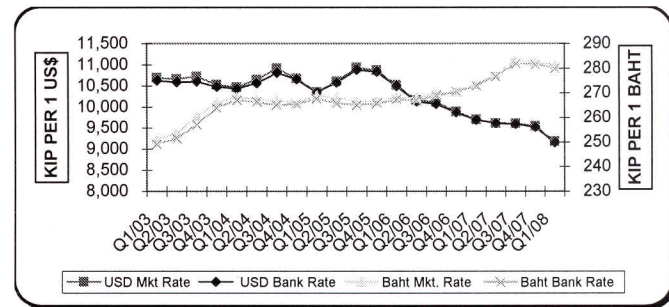
ຮູບທີ່ 5. ອັດຕາເງິນເຜີ້

Figure 5. INFLATION RATE



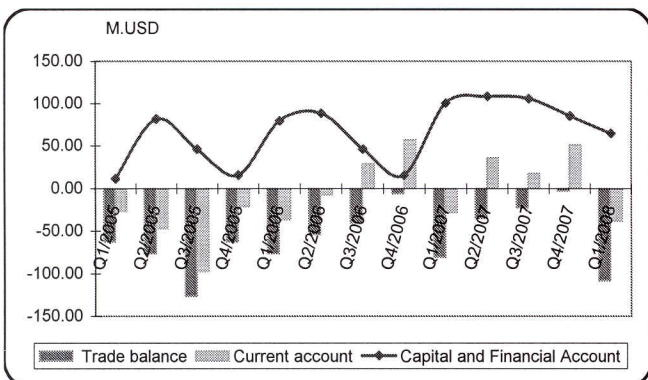
ຮູບທີ່ 6. ອັດຕາແລກປ່ຽນ

Figure 6. EXCHANGE RATE



ຮູບທີ່ 7. ດຸນການຊໍາລະກັບຕ່າງປະເທດ

Figure 7. BALANCE OF PAYMENT



ຮູບທີ່ 8. ດຸນການຄ້າ

Figure 8. TRADE BALANCE

