

ສາທາລະນະລັດ ປະຊາທິປະໄຕ ປະຊາຊົນລາວ
ສັນຕິພາບ ເອກະລາດ ປະຊາທິປະໄຕ ເອກະພາບ ວັດທະນະຖາວອນ
LAO PEOPLE'S DEMOCRATIC REPUBLIC
PEACE INDEPENDENCE DEMOCRACY UNITY PROSPERITY



ສະຖິຕິທາງດ້ານເສດຖະກິດ-ເງິນຕາ ຂອງ ສປປລາວ
ປະຈຳໄຕມາດ IV ປີ 2007
LAO FINANCIAL STATISTICS
QUARTER IV, 2007

ທະນາຄານ ແຫ່ງ ສປປລາວ
BANK OF THE LAO PDR

ບົດນຳ

Foreword

ໃນນາມຕາງໜ້າກົມນະໂຍບາຍເງິນຕາ ທຫລ, ຂ້າພະເຈົ້າ ມີຄວາມຍິນດີເປັນຢ່າງຍິ່ງ ທີ່ໄດ້ພິມເຜີຍແຜ່ບົດລາຍງານສະຖິຕິ - ເງິນຕາຂອງ ທຫລ ອອກສູ່ມວນຊົນ ເຊິ່ງເປັນການສັງລວມວຽກງານທີ່ພື້ນເດັ່ນ ໃນຂົງເຂດການເຄື່ອນໄຫວວຽກງານຂອງຂະແໜງເງິນຕາຂອງ ສປປ ລາວ ໃນແຕ່ລະໄລຍະ. ນັບແຕ່ໄດ້ມີການພິມເຜີຍແຜ່ເປັນຕົ້ນມາ, ໄດ້ມີຜູ້ທີ່ສົນໃຈຂໍ້ມູນສະຖິຕິ - ເງິນຕາຂອງ ທຫລ ທັງພາຍໃນ ແລະ ຕ່າງປະເທດເຂົ້າໃນການສຶກສາຄົ້ນຄວ້າ, ວິໄຈ, ເພື່ອຮັບໃຊ້ວຽກງານຂອງຕົນເປັນຈຳນວນຫຼວງຫຼາຍ ແລະ ນັບມື້ນັບເພີ່ມຂຶ້ນເລື້ອຍໆ. ດ້ວຍເຫດນີ້, ທາງກົມນະໂຍບາຍເງິນຕາ ຈຶ່ງເຫັນເຖິງຄວາມຈຳເປັນ ຈຶ່ງໄດ້ມີຄວາມພະຍາຍາມຢ່າງຕັ້ງໜ້າໃນການພິມເຜີຍແຜ່ບົດລາຍງານສະຖິຕິ - ເງິນຕາຂອງຕົນເປັນແຕ່ລະໄລຍະ ເພື່ອປະກອບສ່ວນເຂົ້າໃນການສົ່ງເສີມການຄົ້ນຄວ້າ, ວິເຄາະຂະແໜງເງິນຕາ ແລະ ທັງເປັນການເອື້ອອຳນວຍ ໃນການດຶງດູດນັກລົງທຶນເຂົ້າມາໃນ ສປປລາວ ອີກດ້ວຍ.

ບົດລາຍງານດັ່ງກ່າວ ເປັນການລາຍງານໂຕມາດ, ສະນັ້ນ ຖ້າມີຂໍ້ຂາດຕົກບົກຜ່ອງອັນໃດໃນການລາຍງານ, ຂ້າພະເຈົ້າຕາງໜ້າກົມນະໂຍບາຍເງິນຕາ ຂໍສະແດງຄວາມອະໄພມາຍັງທ່ານນະທີ່ນີ້ດ້ວຍ ແລະ ພ້ອມນີ້ ກໍຂໍຮັບເອົາຄຳຕຳນິຕິຊົມຕ່າງໆ ຈາກບັນດາທ່ານຜູ້ຊົມໃຊ້ດ້ວຍຄວາມຈິງໃຈ ເພື່ອເປັນການປັບປຸງບົດລາຍງານສະຖິຕິດັ່ງກ່າວ ໃຫ້ມີຄວາມສົມບູນຍິ່ງຂຶ້ນ.

ທະນາຄານແຫ່ງ ສປປ ລາວ
 ວ. ຫົວໜ້າກົມນະໂຍບາຍເງິນຕາ

On behalf of the Monetary Policy Department, Bank of the Lao P.D.R (BOL), I am very pleased to introduce a quarterly financial statistics report of BOL for the first and second quarter of 2007 to all of you. This report compiles very important and useful data surrounding the recent developments in financial and monetary sector of the Lao P.D.R. Since the publication of BOL report, there have been growing numbers of public, showing an interest in the BOL report to use it for a variety of purposes: research and business. In response to growing interest, the Monetary Policy Department of the Bank of the Lao P.D.R will continue with more efforts to publish it in a timely basis, so that it can serve an important source to the promotion of a variety of research in financial and monetary sectors, as well as facilitation of attracting more investments in the Lao P.D.R.

This report, a quarterly publication, may encounter with some shortcomings. If there are some misreporting arising from data presentation, please accept our sincere apology and we also welcome all of your comments and suggestions for further improvement in the future. Thank you very much for your continued support.

f. Director General, Monetary Policy Department,
 Bank of the Lao P.D.R.



Sithilath

KHAMPHOUT SITHILATH

ສາລະບານ	ໜ້າ PAGES	CONTENTS
ບົດນຳ		FOREWORD
ສະພາບເສດຖະກິດຂອງ ສປປລາວ		LAO ECONOMY
ຕາຕະລາງ 1: ໃບສະຫຼຸບຊັບສົມບັດຂອງທະນາຄານແຫ່ງ ສປປ ລາວ	1	TABLE 1: MONETARY AUTHORITY: BOL BALANCE SHEET
ຕາຕະລາງ 2: ສັງລວມສະຖິຕິເງິນຕາຂອງທະນາຄານແຫ່ງ ສປປ ລາວ	2	TABLE 2: MONETARY AUTHORITY: CENTRAL BANK SURVEY
ຕາຕະລາງ 3: ໃບສະຫຼຸບຊັບສົມບັດຂອງທະນາຄານທຸລະກິດທົ່ວລະບົບ	3	TABLE 3: COMMERCIAL BANKS' BALANCE SHEET
ຕາຕະລາງ 4: ຊັບສິນຂອງແຕ່ລະທະນາຄານທຸລະກິດ	4	TABLE 4: ASSETS OF COMMERCIAL BANKS
ຕາຕະລາງ 5: ຍອດເງິນຝາກຂອງທະນາຄານທຸລະກິດ	5	TABLE 5: DEPOSITS OF COMMERCIAL BANKS
ຕາຕະລາງ 5.1: ປະເພດເງິນຝາກຂອງທະນາຄານທຸລະກິດ	6	TABLE 5.1: TYPE OF DEPOSITS OF COMMERCIAL BANKS
ຕາຕະລາງ 5.2: ອັດຕາການຂະຫຍາຍຕົວປະເພດເງິນຝາກຂອງ	7	TABLE 5.2: GROWTH RATE OF COMMERCIAL BANK
ທະນາຄານທຸລະກິດ		DEPOSITS
ຕາຕະລາງ 6: ຍອດເງິນກູ້ຂອງທະນາຄານທຸລະກິດ	8	TABLE 6: LOAN OF COMMERCIAL BANKS TO TOTAL LOANS
ຕາຕະລາງ 6.1: ປະເພດເງິນກູ້ຂອງທະນາຄານທຸລະກິດ	9	TABLE 6.1: TYPE OF LOAN OF COMMERCIAL BANKS
ຕາຕະລາງ 6.2: ອັດຕາການຂະຫຍາຍຕົວປະເພດເງິນກູ້ຂອງທະນາ	10	TABLE 6.2: GROWTH RATE OF COMMERCIAL BANKS' LOAN
ຄານທຸລະກິດ		
ຕາຕະລາງ 7: ດັດຊະນີລາຄາການຊົມໃຊ້ຂອງຄົວເຮືອນແບ່ງຕາມ	11	TABLE 7: CONSUMER PRICE INDEX BY GROUPS
ໝວດສິນຄ້າ		
ຕາຕະລາງ 8: ດັດຊະນີລາຄາການຊົມໃຊ້ຂອງຄົວເຮືອນແບ່ງຕາມພາກ	11	TABLE 8: CONSUMER PRICE INDEX BY GROUPS BY REGIONS
ຕາຕະລາງ 9: ດັດຊະນີລາຄາການຊົມໃຊ້ຂອງຄົວເຮືອນ	12	TABLE 9: CONSUMER PRICE INDEX
ຕາຕະລາງ 10: ອັດຕາເງິນເຟີ້ທ້າຍໄລຍະ	12	TABLE 10: INFLATION RATE (YEAR ON YEAR)
ຕາຕະລາງ 11: ອັດຕາແລກປ່ຽນ	13	TABLE 11: EXCHANGE RATE
ຕາຕະລາງ 12: ອັດຕາດອກເບ້ຍສະເລ່ຍ	14	TABLE 12: AVERAGE INTEREST RATES
ຕາຕະລາງ 13: ດຸນການຊຳລະກັບຕ່າງປະເທດ	15	TABLE 13: BALANCE OF PAYMENTS
ຕາຕະລາງ 14: ໂຄງປະກອບຂອງສິນຄ້າຂາອອກ	16	TABLE 14: COMPOSITION OF EXPORTS
ຕາຕະລາງ 15: ໂຄງປະກອບຂອງສິນຄ້າຂາເຂົ້າ	17	TABLE 15: COMPOSITION OF IMPORTS
ຕາຕະລາງ 16: ທີ່ຕັ້ງສຳນັກງານຂອງແຕ່ລະທະນາຄານທຸລະກິດ	18	TABLE 16: HEAD OFFICE ADDRESS OF COMMERCIAL BANKS
ຮູບທີ 1-8	19	FIGURE 1-8

I. ສະພາບເງິນຕາຂອງ ສ ປປ ລາວ ປະຈຳໄຕມາດ 4/2007

1. ນະໂຍບາຍເງິນຕາ:

ໃນໄຕມາດສຸດທ້າຍຂອງປີ 2007 ທຫລ ໄດ້ດຳເນີນນະໂຍບາຍເງິນຕາ ແນໃສ່ຮັກສາສະຖຽນລະພາບຂອງຄ່າເງິນກີບຕໍ່ພາຍໃນ ແລະຕ່າງປະເທດ ແລະເຮັດໃຫ້ປະລິມານເງິນຂະຫຍາຍຕົວສອດຄ່ອງກັບລະດັບການຂະຫຍາຍຕົວຂອງເສດຖະກິດ. ເຄື່ອງມືນະໂຍບາຍເງິນຕາທີ່ໄດ້ນຳໃຊ້ໃນປີ 2007 ມີຄື:

- (1) ຮັກສາອັດຕາເງິນແຮຝາກບັງຄັບໄວ້ໃນລະດັບ 5% ສຳລັບເງິນຝາກເປັນເງິນກີບ ແລະ 10% ສຳລັບເງິນຝາກເປັນເງິນຕາຕ່າງປະເທດ;
- (2) ດຳເນີນການຊື້-ຂາຍພັນທະບັດຄັງເງິນໃນຕະຫຼາດຂັ້ນໜຶ່ງ ແລະຂັ້ນສອງ ເພື່ອເຮັດໃຫ້ຕະຫຼາດການເງິນມີຄວາມຄ່ອງຕົວ;
- (3) ໄດ້ຮັບຊ່ວຍຊື້ພັນທະບັດຄັງເງິນຈາກທະນາຄານທຸລະກິດທີ່ຂາດສະພາບຄ່ອງ;
- (4) ໄດ້ຊຸກຍູ້ໃຫ້ບັນດາທະນາຄານທຸລະກິດມີການກູ້ຢືມລະຫວ່າງກັນທັງສະກຸນເງິນກີບ ແລະເງິນຕາຕ່າງປະເທດເພື່ອແກ້ໄຂສະພາບຄ່ອງ.

2. ປະລິມານເງິນ:

ປະລິມານເງິນ (M_2) ທ້າຍເດືອນ 12/2007 ເທົ່າກັບ 9.838,30 ຕື້ກີບ, ທຽບໃສ່ເດືອນ 12 ປີ 2006 ເພີ່ມຂຶ້ນ 39,63%. ອົງປະກອບ 3 ຢ່າງຂອງ M_2 ມີການປ່ຽນແປງດັ່ງນີ້: ທະນະບັດເງິນກີບ ຈໍລະຈອນຢູ່ນອກລະບົບທະນາຄານມີ 1,837.92 ຕື້ກີບ, ເງິນຝາກເປັນເງິນກີບຢູ່ໃນລະບົບທະນາຄານມີ 2.608,47 ຕື້ກີບ ຊຶ່ງລວມກັນແລ້ວກວມເອົາ 26,51% ຂອງ M_2 ແລະ ເງິນຝາກເປັນເງິນຕາຕ່າງປະເທດໃນລະບົບທະນາຄານມີ 5.391,91 ຕື້ກີບ ຊຶ່ງກວມເອົາ 54,81% ຂອງ M_2 ຫຼຸດລົງເມື່ອທຽບໃສ່ 58,23% ໃນປີ 2006.

3. ຖານເງິນຕາ:

ໃນເດືອນ 12/2007, ຖານເງິນຕາ ຊຶ່ງປະກອບດ້ວຍເງິນສົດໃນຂອດຈໍລະຈອນ ແລະ ເງິນຝາກຂອງສະຖາບັນການເງິນທີ່ຝາກໄວ້ນຳທະນາຄານແຫ່ງ ສປປລາວ ຢູ່ໃນລະດັບ 3.973,61 ຕື້ກີບ ເພີ່ມຂຶ້ນ 58,86% ທຽບໃສ່ ເດືອນ 12 ປີ 2006. ເງິນສົດໃນຂອດຈໍລະຈອນຢູ່ໃນລະດັບ 2.063,99 ຕື້ກີບ ເພີ່ມຂຶ້ນ 54,42% ທຽບໃສ່ເດືອນ 12 ປີ 2006 ແລະ ກວມເອົາ 51,94% ຂອງຖານເງິນຕາ. ເງິນຝາກຂອງທະນາຄານທຸລະກິດ ຢູ່ໃນລະດັບ 1.909,62 ຕື້ກີບ ເພີ່ມຂຶ້ນ 63,86% ທຽບໃສ່ເດືອນ 12 ປີ 2006.

4. ເງິນຝາກ:

ເດືອນ 12/2007 ຍອດເງິນຝາກທົ່ວລະບົບທະນາຄານທຸລະກິດເພີ່ມຂຶ້ນ 52,02% ຈາກ 5.815,52 ຕື້ກີບ ໃນເດືອນ 12 ປີ 2006 ມາເປັນ 8.840,71 ຕື້ກີບ. ເງິນຝາກເປັນເງິນກີບເພີ່ມຂຶ້ນ

64,14% ກວມເອົາ 21,60% ຂອງເງິນຝາກທັງໝົດໃນນີ້: ເງິນຝາກກະແສລາຍວັນເພີ່ມຂຶ້ນ 59,66%; ເງິນຝາກປະຢັດ ແລະ ເງິນຝາກມີກຳນົດ ເພີ່ມຂຶ້ນ 46,36%; ເງິນຝາກສະກຸນເງິນຕາຕ່າງປະເທດເພີ່ມຂຶ້ນ 31,41% ກວມເອົາ 60,98% ຂອງຍອດເງິນຝາກທົ່ວລະບົບທະນາຄານທຸລະກິດ.

5. ສິນເຊື່ອ:

ໃນເດືອນ 12/2007 ສິນເຊື່ອໃຫ້ແກ່ພາກສ່ວນເສດຖະກິດ ຂອງທົ່ວລະບົບທະນາຄານທຸລະກິດ ມີຈຳນວນ 3.162,55 ຕື້ກີບ ເພີ່ມຂຶ້ນ 20,85% ທຽບໃສ່ເດືອນ 12 ປີ 2006. ໃນນັ້ນ, ສິນເຊື່ອໃຫ້ແກ່ລັດວິສາຫະກິດຫຼຸດລົງ 8,23%, ສິນເຊື່ອໃຫ້ພາກເອກະຊົນເພີ່ມຂຶ້ນ 28,70%.

6. ອັດຕາດອກເບ້ຍ:

ໃນໄຕມາດ 4/2007, ອັດຕາດອກເບ້ຍເງິນຝາກສະເລ່ຍ ຂອງທະນາຄານທຸລະກິດ ທີ່ນຳໃຊ້ກັບລູກຄ້າ ທຽບໃສ່ໄຕມາດຜ່ານມາ ມີການປ່ຽນແປງຄື: ສຳລັບສະກຸນເງິນກີບ ຝາກປະຢັດ ຢູ່ທີ່ລະດັບ 3.65%, ຝາກມີກຳນົດ 3 ເດືອນ ແມ່ນ 6.69%, ມີກຳນົດ 6 ເດືອນ 8.77% ແລະມີກຳນົດ 12 ເດືອນ 10.54%. ສຳລັບສະກຸນເງິນບາດ ຝາກປະຢັດ ຢູ່ທີ່ລະດັບ 0.75%, ຝາກມີກຳນົດ 3 ເດືອນ ແມ່ນ 1.15%, ມີກຳນົດ 6 ເດືອນ 1.63% ແລະມີກຳນົດ 12 ເດືອນ 2.04%. ສຳລັບສະກຸນເງິນໂດລາ ຝາກປະຢັດ ຢູ່ທີ່ລະດັບ 0.88%, ຝາກມີກຳນົດ 3 ເດືອນ ແມ່ນ 1.43%, ມີກຳນົດ 6 ເດືອນ 2.05% ແລະມີກຳນົດ 12 ເດືອນ 2.59%.

ອັດຕາດອກເບ້ຍເງິນກູ້ສະເລ່ຍເມື່ອທຽບໃສ່ໄຕມາດຜ່ານມາ ສຳລັບສະກຸນເງິນກີບໄລຍະສັ້ນ ຫຼຸດລົງ -0.46% ຈາກ 18.38% ມາເປັນ 18.30%, ໄລຍະກາງຫຼຸດລົງ -1.54% ຈາກ19.47% ມາເປັນ 19.17% ແລະໄລຍະຍາວຫຼຸດລົງ -5.31% ຈາກ 21.12% ມາເປັນ 20.00%. ສຳລັບສະກຸນເງິນບາດ ແລະໂດລາ: ໄລຍະສັ້ນ ແລະໄລຍະກາງແມ່ນປັບເພີ່ມຂຶ້ນ, ສ່ວນໄລຍະຍາວ ແມ່ນປັບຫຼຸດລົງ (ລາຍລະອຽດຢູ່ຕາຕະລາງ 13).

7. ລະດັບລາຄາສິນຄ້າ.

ໃນໄຕມາດ 4/2007 ການເພີ່ມຂຶ້ນຂອງລະດັບລາຄາສິນຄ້າ ໂດຍລວມມີທ່າອ່ຽງສູງກວ່າໄຕມາດຜ່ານມາ. ອັດຕາເງິນເຟີ້ປະຈຳໄຕມາດນີ້ແມ່ນ 5.77% ເຊິ່ງມີອັດຕາສູງກວ່າໝູ່ໃນຮອບປີ (ອັດຕາເງິນເຟີ້ໄຕມາດ 1/07 = 5.02%, ໄຕມາດ 2/07 = 3.49% ແລະໄຕມາດ 3/07 = 3.78%. ໃນໄຕມາດນີ້ ອັດຕາເງິນເຟີ້ທຽບໃສ່ໄຕມາດດຽວກັນຂອງປີຜ່ານມາ ທຸກໝວດມີການປ່ຽນແປງເພີ່ມຂຶ້ນ. ໝວດທີ່ມີການປ່ຽນແປງຫຼາຍກວ່າໝູ່ ແມ່ນໝວດສະບຽງອາຫານເພີ່ມຂຶ້ນ 7.83%; ຮອງລົງມາແມ່ນໝວດເຄື່ອງຮັບໃຊ້ສ່ວນຕົວ 6.04%; ໝວດເຫຼົ້າ ແລະຢາສູບ 5.66%; ໝວດຮ້ານອາຫານ 5.58%; ໝວດທີ່ພັກອາໄສ 5.40%; ໝວດຄົມມະນາຄົມ 4.40%; ໝວດເຄື່ອງນຸ່ງຫົ່ມ 3.30%; ໝວດການພັກຜ່ອນ, ການສຶກສາ ແລະສິ່ງພິມ 2.46% ແລະໝວດເຄື່ອງໃຊ້ໃນເຮືອນ 1.80%. ປັດ

ໃຈຕົ້ນຕໍທີ່ພາໃຫ້ລະດັບລາຄາມີການເໜັງຕີງເພີ່ມຂຶ້ນໃນໄຕມາດນີ້ແມ່ນ ການເໜັງຕີງຂອງລາຄານໍ້າມັນເຊື້ອໄຟ ແລະລາຄາຄຳ ແມ່ນອີງໃສ່ການເພີ່ມຂຶ້ນຂອງລາຄາໃນຕະຫຼາດໂລກເປັນຫຼັກ.

ໂດຍລວມແລ້ວ ສະພາບອັດຕາເງິນເຟີ້ໃນໄຕມາດນີ້ ມີທ່າອ່ຽງສູງຂຶ້ນ ເປັນຕົ້ນແມ່ນ ໝວດສະບຽງອາຫານຍັງສືບຕໍ່ເພີ່ມຂຶ້ນໃນແຕ່ລະໄຕມາດ ເຊິ່ງໃນໄຕມາດນີ້ລາຄາຂອງຊີ້ນ, ປາຕ່າງໆ ເປັນປັດໃຈສຳຄັນພາໃຫ້ລາຄາໝວດສະບຽງອາຫານເໜັງຕີງເພີ່ມຂຶ້ນ. ພ້ອມກັນນັ້ນ, ເນື່ອງຈາກວ່າ ເປັນໄຕມາດສຸດທ້າຍຂອງປີມີງານບຸນປະເພນີຕ່າງໆຫຼາຍ ເຮັດໃຫ້ຄວາມຕ້ອງການຂອງການຊົມໃຊ້ເພີ່ມຂຶ້ນ.

8. ສະພາບອັດຕາແລກປ່ຽນພາຍໃນ ແລະສາກົນ

ສະພາບອັດຕາແລກປ່ຽນໃນຕະຫຼາດສາກົນ ແລະພາກພື້ນໃນໄຕມາດ 4/2007 ໂດຍລວມເຫັນວ່າ ຄ່າເງິນໂດລາທຽບກັບຫຼາຍສະກຸນເງິນ ແມ່ນສືບຕໍ່ອ່ອນຄ່າລົງຫຼາຍຄື: ໂດລາອ່ອນຄ່າ -5.42% ທຽບກັບເງິນຢູໂຣ, -6.40% ທຽບກັບເບໂຊ, -4.15% ທຽບໂດລາສິງກະໂປ, -3.98 ທຽບເຢນ, -1.48% ທຽບຢວນ, -0.40% ທຽບບາດ.

ສຳລັບອັດຕາແລກປ່ຽນຕະຫຼາດພາຍໃນຂອງໄຕມາດນີ້ ເງິນກີບແຂງຄ່າຂຶ້ນ +0.63% ຈາກອັດຕາສະເລັຍຂອງໄຕມາດຜ່ານມາແມ່ນ 9,605.13 ກີບ/ໂດລາ ມາເປັນ 9,544.76 ກີບ/ໂດລາ ແລະຄ່າເງິນກີບທຽບບາດແຂງຄ່າຂຶ້ນ 0.35% ໂດຍອັດຕາສະເລັຍຈາກໄຕມາດຜ່ານມາຄື 283.29 ກີບ/ບາດ ມາເປັນ 282.29 ກີບ/ບາດ.

ເວົ້າລວມແລ້ວ, ສະພາບຄ່າເງິນກີບແມ່ນດີຂຶ້ນຫຼາຍໃນໄລຍະນີ້ ໂດຍສະເພາະ ອັດຕາແລກປ່ຽນລະຫວ່າງເງິນກີບຕໍ່ໂດລາສະຫະລັດ ຍັງຄົງມີສະຖານລະພາບ ແລະແຂງຄ່າຂຶ້ນຢ່າງຕໍ່ເນື່ອງ ແລະຄ່າເງິນກີບຕໍ່ບາດກໍ່ມີທ່າອ່ຽງແຂງຄ່າຂຶ້ນ. ສາຍເຫດມາຈາກ 2 ປັດໃຈຫຼັກຄື: ປັດໃຈພາຍນອກ ແມ່ນຍ້ອນສະພາບຄ່າເງິນໂດລາ ຍັງສືບຕໍ່ອ່ອນຄ່າລົງຢ່າງຕໍ່ເນື່ອງ ທຽບກັບຫຼາຍສະກຸນເງິນຫຼັກ ແລະປັດໃຈພາຍໃນ ອັນຕົ້ນຕໍ ແມ່ນເຮົາມີສະຖານລະພາບທາງດ້ານການເມືອງ ແລະເສດຖະກິດ, ມີກະແສທຶນໄຫຼເຂົ້າຢ່າງຕໍ່ເນື່ອງຈາກແຫຼ່ງລົງທຶນ ແລະການລົງອອກ. ນອກຈາກນັ້ນ, ໂດຍຜົນເນື່ອງມາຈາກຄ່າເງິນໂດລາທີ່ອ່ອນຄ່າລົງຢ່າງຕໍ່ເນື່ອງ ອັນໄດ້ເຮັດໃຫ້ຄວາມເຊື່ອໝັ້ນຕໍ່ການຖືຄອງເງິນໂດລາຫຼຸດລົງ ແລະຄວາມຕ້ອງການເງິນກີບເພື່ອຊຳລະສະສາງເພີ່ມຂຶ້ນ ໃນໄຕມາດສຸດທ້າຍຂອງປີ ແລະໃຊ້ຈ່າຍໃນງານບຸນປະເພນີຕ່າງໆ.

9. ດຸນການຊຳລະກັບຕ່າງປະເທດ

ດຸນການຊຳລະກັບຕ່າງປະເທດໃນໄຕມາດ 4/07 ສືບຕໍ່ເກີນດຸນ 36.8 ລ້ານໂດລາສະຫະລັດ ສິ່ງຜົນໃຫ້ຄັງສຳຮອງເງິນຕາຕ່າງປະເທດເພີ່ມຂຶ້ນ 57.55% ທຽບໃສ່ໄຕມາດ 4/06 ແລະມີຍອດເຫຼືອສາມາດຮັບປະກັນການນຳເຂົ້າ 6.1 ເດືອນ (ລາຍລະອຽດຢູ່ຕາຕະລາງທີ 14). ດຸນການຊຳລະເງິນປົກກະຕິເກີນດຸນ 51.5 ລ້ານໂດລາສະຫະລັດ ທຽບໃສ່ໄຕມາດ 4/06 ຫຼຸດລົງ 9.96%, ດຸນບໍລິການສຸດ

ທີ່ເກີນດຸນ 50.5 ລ້ານໂດລາສະຫະລັດ ແລະ ດຸນລາຍໄດ້ສຸດທິຂາດດຸນ 14.5 ລ້ານໂດລາສະຫະລັດ ແລະດຸນເງິນໂອນເກີນດຸນ 18.2 ລ້ານໂດລາສະຫະລັດ. ດຸນບັນຊີທຶນ ແລະການເງິນເກີນດຸນ 85.1 ລ້ານໂດລາສະຫະລັດ (ໄຕມາດ 4/07) ທຽບໃສ່ໄລຍະດຽວກັນຂອງປີຜ່ານມາເພີ່ມຂຶ້ນ 445.51%, ໃນນີ້ ການລົງທຶນໂດຍກົງຈາກຕ່າງປະເທດມີ 47.2 ລ້ານໂດລາສະຫະລັດ ແລະເງິນລົງທຶນອື່ນໆມີ 38.0 ລ້ານໂດລາສະຫະລັດ. ສາເຫດຂອງການເກີນດຸນບໍລິການ ແມ່ນຍ້ອນມີລາຍຮັບຈາກການທ່ອງ ທ່ຽວ ແລະດຸນບັນຊີເງິນໂອນຈາກພາກລັດຖະບານ ແລະເອກະຊົນໃນຮູບເງິນຊ່ວຍເຫຼືອລ້າຈາກຕ່າງ ປະເທດ.

ໃນໄຕມາດ 4/07 ມູນຄ່າການຄ້າກັບຕ່າງປະເທດ ຢູ່ໃນລະດັບ 519.3 ລ້ານໂດລາສະຫະລັດ ຫຼຸດລົງ 0.19% ຈາກລະດັບ 520.3 ລ້ານໂດລາສະຫະລັດ ໃນໄຕມາດ 4/06. ມູນຄ່າການສົ່ງອອກ ເພີ່ມຂຶ້ນ 0.47% ຫຼືຈາກລະດັບ 257.0 ລ້ານໂດລາສະຫະລັດ ໃນໄຕມາດ 4/06 ມາເປັນ 258.2 ລ້ານໂດລາສະຫະລັດ ໃນໄຕມາດ 4/07. ຂະແໜງການຕົ້ນຕໍທີ່ເຮັດໃຫ້ການສົ່ງອອກເພີ່ມຂຶ້ນມີ: ຂະ ແໜງອຸດສາຫະກຳບໍ່ແຮ່ເພີ່ມຂຶ້ນ 12.31% ຈາກລະດັບ 144.6 ລ້ານໂດລາສະຫະລັດ ໃນໄຕມາດ 4/06 ມາເປັນ 162.4 ລ້ານໂດລາສະຫະລັດ ໃນໄຕມາດ 4/07, ຂະແໜງຕັດຫຍິບເພີ່ມຂຶ້ນ 23,63% ຈາກ 36.4 ລ້ານໂດລາສະຫະລັດ ມາເປັນ 45.0 ລ້ານໂດລາສະຫະລັດ (ລາຍລະອຽດຢູ່ຕາຕະລາງທີ 15). ມູນຄ່າການນຳເຂົ້າຫຼຸດລົງຈາກ 263.3 ລ້ານໂດລາສະຫະລັດ ມາເປັນ 261.1 ລ້ານໂດລາ ສະຫະລັດ ຫຼືຫຼຸດລົງ 0.84% ທຽບໃສ່ໄຕມາດ 4/06. ໂຄງປະກອບຕົ້ນຕໍທີ່ເຮັດໃຫ້ການນຳເຂົ້າຫຼຸດລົງ ມີ ສິນຄ້າອຸປະໂພກ-ບໍລິໂພກ 57.3 ລ້ານໂດລາສະຫະລັດ ຫຼຸດລົງ 50.60%, ສິນຄ້າເຄື່ອງກໍ່ສ້າງ/ ເຄື່ອງໄຟຟ້າ ຫຼຸດລົງ 76.43% (ລາຍລະອຽດຢູ່ຕາຕະລາງທີ 16).

ການຂາດດຸນການຄ້າກັບຕ່າງປະເທດຂອງ ສປປລາວ ຍັງສືບຕໍ່ຂາດດຸນຢູ່ໃນລະດັບ 2.9 ລ້ານໂດ ລາສະຫະລັດ ຫຼຸດລົງ 53.96% ເມື່ອທຽບໃສ່ໄຕມາດ 4/06 (ຫຼຸດລົງຈາກລະດັບ 6.3 ລ້ານໂດລາ ສະຫະລັດ ໃນໄຕມາດ 4/06).

ຕາຕະລາງ 1: ໃບສະຫຼຸບຊັບສິມບັດຂອງທະນາຄານແຫ່ງ ສປປ ລາວ

TABLE 1: MONETARY AUTHORITY: BOL BALANCE SHEET

ກົມນະໂຍບາຍເງິນຕາ

ຕົ້ນກີບ: in billions of Kip.

p

Monetary Policy Department

ລາຍການ	Dec-04	Dec-05	Mar-06	Jun-06	Sep-06	Dec-06	Mar-07	Jun-07	Sep-07	Dec-07	Items
ຊັບສິນຕ່າງປະເທດສຸດທິ	1,988.61	2,249.09	2,330.77	2,519.57	2,687.95	2,984.29	3,565.38	4,199.14	4,481.19	4,802.53	Net Foreign Assets
ຊັບສິນຕ່າງປະເທດ	2,380.33	2,573.88	2,634.45	2,814.64	2,973.48	3,257.61	3,830.96	4,457.62	4,740.04	5,049.71	Foreign Assets
ໜີ້ສິນຕ່າງປະເທດ	(391.72)	(324.79)	(303.68)	(295.07)	(285.53)	(273.32)	(265.58)	(258.48)	(258.85)	(247.18)	Foreign Liabilities
ຊັບສິນພາຍໃນສຸດທິ	(443.32)	(425.95)	(469.97)	(588.94)	(534.73)	(482.53)	(828.04)	(1,272.10)	(1,217.77)	(828.98)	Net Domestic Assets
ສິນເຊື້ອພາຍໃນ	403.85	143.27	45.83	(96.08)	(19.78)	106.70	(252.15)	(642.91)	(516.03)	(103.57)	Domestic Credit
ສິນເຊື້ອໃຫ້ລັດຖະບານສຸດທິ	(451.00)	(432.65)	(408.56)	(551.86)	(419.44)	(282.35)	(642.96)	(1,042.87)	(910.63)	(455.53)	Net Claims on Govt.
ສິນເຊື້ອໃຫ້ລັດຖະບານ	185.86	260.85	410.10	422.90	400.09	619.93	440.75	351.62	430.73	907.00	Claims on Govt.
ເງິນຝາກລັດຖະບານ	(636.86)	(693.50)	(818.66)	(974.76)	(819.53)	(902.28)	(1,083.71)	(1,394.49)	(1,341.36)	(1,362.53)	Deposit of Govt.
ສິນເຊື້ອໃຫ້ພາກສ່ວນເສດຖະກິດ	728.73	354.92	315.73	282.37	254.66	246.50	233.09	235.04	225.59	160.73	Credit to the Economy
ສິນເຊື້ອໃຫ້ລັດວິສາຫະກິດ	575.14	228.40	207.75	192.68	180.72	176.11	165.79	167.78	158.15	160.73	Credit to state enterprises
ສິນເຊື້ອໃຫ້ພາກເອກະຊົນ	153.59	126.52	107.98	89.69	73.94	70.39	67.30	67.26	67.44	-	Credit to private sector
ສິນເຊື້ອໃຫ້ສະຖາບັນການເງິນ	126.12	221.00	138.66	173.41	145.00	142.55	157.72	164.92	169.01	191.23	Credit to Banks
ພັນທະບັດທະນາຄານກາງ	-	-	-	-	-	-	-	-	-	-	BOL Securities
ລາຍການອື່ນໆສຸດທິ	(847.17)	(569.22)	(515.80)	(492.86)	(514.95)	(589.23)	(575.89)	(629.19)	(701.74)	(725.41)	Other Items (Net)
ຖານເງິນຕາ	1,545.29	1,823.23	1,860.87	1,930.71	2,153.31	2,501.97	2,737.42	2,927.04	3,263.44	3,973.61	Monetary Base
ເງິນສົດຢູ່ຂອດຈໍລະຈອນ	592.42	876.55	973.96	902.80	960.05	1,336.59	1,557.78	1,616.85	1,720.69	2,063.99	Currency in Circulation
ເງິນຝາກ	952.87	946.68	886.91	1,027.91	1,193.26	1,165.38	1,179.64	1,310.19	1,542.75	1,909.62	Deposits
ເງິນຝາກຊໍາລະສະສາງ	952.87	946.68	886.91	436.57	555.30	488.73	447.25	552.37	753.77	1,062.88	Clearing Deposit
ເງິນແຮຝາກບັງຄັບ	-	-	-	447.84	484.06	524.71	562.39	588.07	629.73	680.33	Required Reserve
ທຶນຈົດທະບຽນຂອງ ທຸກກ	-	-	-	143.50	153.90	151.94	170.00	169.75	159.25	166.41	Capital Deposit
ເງິນຝາກຂອງພາກສ່ວນອື່ນໆ	-	-	-	-	-	-	-	-	-	-	Priv and Mix. Enterprises

ແຫຼ່ງຂໍ້ມູນ: ທະນາຄານແຫ່ງ ສປປລາວ

Source: Bank of the Lao PDR

ຕາຕະລາງ 2. ໂບສະຫຼຸບຊັບສົມບັດຂອງທະນາຄານທຸລະກິດທົ່ວລະບົບ

TABLE 2. COMMERCIAL BANKS' BALANCE SHEET

ກົມນະໂຍບາຍເງິນຕາ

(ຕັ້ງຄ່າ: in billions of Kip)

p

Monetary Policy Department

ລາຍການ	Dec-04	Dec-05	Mar-06	Jun-06	Sep-06	Dec-06	Mar-07	Jun-07	Sep-07	Dec-07	Items
ຊັບສິນ	6,228.98	6,858.69	7,165.82	7,423.27	7,906.11	8,280.94	9,037.24	9,563.37	10,452.90	11,410.32	ASSETS
ຄັງສຳຮອງ	982.05	962.67	986.65	1,130.14	1,281.58	1,265.06	1,651.65	1,513.67	1,773.89	2,163.41	RESERVES
ຊັບສິນຕ່າງປະເທດ	2,271.14	2,306.40	2,354.85	2,168.84	2,459.58	3,214.06	3,589.33	3,899.70	4,240.76	4,442.83	FOREIGN ASSETS
ສິນເຊື້ອໃຫ້ແກ່ລັດຖະບານ	435.58	464.04	482.79	555.52	562.39	549.14	620.66	751.46	908.51	879.19	CLAIMS ON GOVERNMENT
ສິນເຊື້ອໃຫ້ແກ່ລັດວິສາຫະກິດ	423.46	508.08	517.52	629.77	582.81	380.15	322.15	385.80	369.32	349.73	CLAIMS ON SOE.
ສິນເຊື້ອໃຫ້ແກ່ພາກເອກະຊົນ	1,528.05	2,017.24	2,033.62	2,114.02	2,125.23	1,990.22	1,864.49	1,936.08	2,330.01	2,652.09	CLAIMS ON PRIVATE SECTOR
ຊັບສິນອື່ນໆ	588.70	600.26	790.39	824.98	894.52	882.31	988.96	1,076.66	830.41	923.07	OTHER ASSETS
ໜີ້ສິນ	6,228.96	6,858.69	7,165.79	7,423.29	7,906.08	8,280.93	9,037.20	9,563.89	10,452.88	11,410.33	LIABILITIES
ເງິນຝາກກະແສລາຍວັນ	537.54	610.26	572.65	645.17	652.39	767.66	855.51	835.56	1,020.53	1,225.68	CURRENT DEPOSITS
ເງິນຝາກມືກຳນົດ	585.27	488.66	553.74	509.57	543.77	563.03	604.16	674.70	770.81	826.95	TERM DEPOSITS
ເງິນຝາກປະຢັດ	311.91	354.25	323.45	335.25	353.14	381.69	409.91	454.90	489.18	555.78	SAVING DEPOSITS
ເງິນຝາກທີ່ເປັນເງິນຕາຕ່າງປະເທດ	3,050.38	3,158.52	3,259.18	3,355.41	3,702.28	4,103.07	4,701.71	4,755.76	5,064.71	5,391.91	FOREIGN CURRENCY DEPOSITS(Residents)
ເງິນຝາກມີບັນຫາ	23.63	27.74	25.76	44.67	28.02	31.21	30.53	22.60	36.48	36.39	RESTRICTED DEPOSITS
ໜີ້ສິນຕ່າງປະເທດ	1,171.79	1,356.01	1,407.94	1,229.52	1,235.51	1,286.18	1,322.06	1,339.34	1,467.29	1,392.35	FOREIGN LIABILITIES
ເງິນຝາກລັດຖະບານ	114.94	222.75	229.82	305.24	432.95	355.94	293.93	361.32	407.08	616.92	GOVERNMENT DEPOSITS
ສິນເຊື້ອຈາກທະນາຄານກາງ	98.39	149.71	172.56	203.26	165.54	164.90	171.63	219.25	219.39	174.56	CREDIT FROM MON.AUTHORITIES
ບັນຊີທຶນ	60.18	191.97	314.23	447.83	503.63	159.15	226.91	452.41	563.16	676.76	CAPITAL ACCOUNT
ໜີ້ສິນອື່ນໆ	274.93	298.82	306.46	347.37	288.85	468.10	420.85	448.05	414.25	513.03	OTHER LIABILITIES

ແຫຼ່ງຂໍ້ມູນ: ທະນາຄານແຫ່ງ ສປປ ລາວ

Source: Bank of the Lao PDR

ຕາຕະລາງ 3: ສັງລວມສະຖິຕິເງິນຕາຂອງທົ່ວລະບົບທະນາຄານ

TABLE 3: MONETARY SURVEY

ກົມນະໂຍບາຍເງິນຕາ

(ຕື້ກີບ: in billions of Kip)

p

Monetary Policy Department

ລາຍການ	Dec-04	Dec-05	Mar-06	Jun-06	Sep-06	Dec-06	Mar-07	Jun-07	Sep-07	Dec-07	Items
ຊັບສິນຕ່າງປະເທດສຸດທິ	3,087.96	3,199.48	3,277.68	3,458.89	3,912.02	4,912.17	5,832.65	6,759.50	7,254.66	7,853.01	Net Foreign Assets
ຊັບສິນຕ່າງປະເທດ	4,651.47	4,880.28	4,989.30	4,983.48	5,433.06	6,471.67	7,420.29	8,357.32	8,980.80	9,492.54	Foreign assets
ໜີ້ສິນຕ່າງປະເທດ	(1,563.51)	(1,680.80)	(1,711.62)	(1,524.59)	(1,521.04)	(1,559.50)	(1,587.64)	(1,597.82)	(1,726.14)	(1,639.53)	Foreign liabilities
ຊັບສິນພາຍໃນສຸດທິ	1,911.91	2,216.77	2,286.31	2,168.26	2,188.61	2,133.74	2,127.30	1,383.60	1,612.26	1,985.22	Net Domestic Assets
ສິນເຊື້ອພາຍໃນ	2,549.88	2,688.88	2,711.28	2,724.58	2,672.70	2,527.72	2,103.50	1,904.19	2,515.72	2,969.29	Domestic Credit
ສິນເຊື້ອໃຫ້ລັດຖະບານສຸດທິ	(130.36)	(191.36)	(155.59)	(301.58)	(290.00)	(89.15)	(316.23)	(652.73)	(409.20)	(193.26)	Net Claims on Govt.
ສິນເຊື້ອໃຫ້ລັດຖະບານ	621.44	724.89	892.89	978.42	962.48	1,169.07	1,061.41	1,103.08	1,339.24	1,786.19	Claims on Govt.
ເງິນຝາກລັດຖະບານ	(751.80)	(916.25)	(1,048.48)	(1,280.00)	(1,252.48)	(1,258.22)	(1,377.64)	(1,755.81)	(1,748.44)	(1,979.45)	Deposit of Govt.
ສິນເຊື້ອໃຫ້ພາກສ່ວນເສດຖະກິດ	2,680.24	2,880.24	2,866.87	3,026.16	2,962.70	2,616.87	2,419.73	2,556.92	2,924.92	3,162.55	Credit to the Economy
ສິນເຊື້ອໃຫ້ລັດວິສາຫະກິດ	998.60	736.48	725.27	822.45	763.53	556.26	487.94	553.58	527.47	510.46	Credit to state enterprises
ສິນເຊື້ອໃຫ້ພາກເອກະຊົນ	1,681.64	2,143.76	2,141.60	2,203.71	2,199.17	2,060.61	1,931.79	2,003.34	2,397.45	2,652.09	Credit to private sector
ລາຍການອື່ນໆສຸດທິ	(637.97)	(472.11)	(424.97)	(556.32)	(484.09)	(393.98)	23.80	(520.59)	(903.46)	(984.07)	Other Items (Net)
ທຶນທຶນທະນາຄານກູ້ຈາກລັດຖະບານ	(356.98)	(340.05)	(314.24)	(297.25)	(284.10)	(276.32)	(265.17)	(266.98)	(257.62)	(261.28)	Government lending fund
ເງິນຝາກຈຳກັດ	(23.63)	(27.74)	(25.76)	(44.67)	(28.02)	(31.21)	(30.53)	(22.60)	(36.48)	(36.39)	Restricted deposit
ບັນຊີທຶນ	(137.44)	(360.31)	(508.02)	(807.57)	(909.21)	(572.89)	(676.87)	(962.37)	(1,150.37)	(1,357.32)	Capital Account
ອື່ນໆ	(119.92)	255.99	423.05	593.17	737.24	486.44	996.37	731.36	541.01	670.92	Others
ປະລິມານເງິນຕາມຄວາມໝາຍກວ້າງ	4,999.85	5,416.34	5,564.03	5,627.25	6,100.69	7,046.11	7,959.99	8,143.62	8,866.92	9,838.30	Money Supply
ປະລິມານເງິນຄວາມໝາຍແຄບ	1,052.29	1,414.91	1,427.66	1,427.02	1,501.50	1,998.32	2,244.21	2,258.26	2,542.22	3,063.66	Money
ເງິນຢູ່ນອກລະບົບທະນາຄານ	511.42	804.55	854.96	781.80	849.05	1,230.59	1,388.65	1,422.63	1,521.62	1,837.92	Currency outside Banks
ເງິນຝາກກະແສລາຍວັນ	540.87	610.36	572.70	645.22	652.45	767.73	855.56	835.63	1,020.60	1,225.74	Demand Deposits
ປະລິມານເງິນປະເພດອື່ນໆ	3,947.56	4,001.43	4,136.37	4,200.23	4,599.19	5,047.79	5,715.78	5,885.36	6,324.70	6,774.64	Quasi Money
ເງິນຝາກປະຢັດ ແລະຝາກມີກຳນົດ	897.18	842.91	877.19	844.82	896.91	944.72	1,014.07	1,129.60	1,259.99	1,382.73	Time and Saving Deposits
ເງິນຝາກເປັນເງິນຕາຕ່າງປະເທດ	3,050.38	3,158.52	3,259.18	3,355.41	3,702.28	4,103.07	4,701.71	4,755.76	5,064.71	5,391.91	Foreign Currency Deposits

ແຫຼ່ງຂໍ້ມູນ: ທະນາຄານແຫ່ງ ສປປລາວ

Source: Bank of the Lao PDR

ຕາຕະລາງ 4: ຊັບສິນຂອງທະນາຄານທຸລະກິດ

TABLE 4: ASSETS OF COMMERCIAL BANKS

ກົມນະໂຍບາຍເງິນຕາ

Monetary Policy Department

ລາຍການ	2004 Dec	2005 Dec	2006 Mar	2006 June	2006 Sept	2006 Dec	2007 Mar	2007 June	2007 Sept	2007 Dec	ITEMS
ທະນາຄານທຸລະກິດລັດ:											State-owned commercial banks
ຍອດຊັບສິນ (ຕື້ກີບ)	3,783.16	4,042.55	4,213.26	4,520.33	4,838.16	4,954.20	5,612.18	6,030.20	6,492.35	7,031.54	Assets of commercial banks (in bill. of Kip)
ອັດຕາສ່ວນ (%)	60.73	58.94	58.80	60.89	61.20	59.83	62.10	63.06	62.11	61.62	Assets of commercial banks to the total assets (%)
ອັດຕາການຂະຫຍາຍຕົວຂອງຊັບສິນ (%)	(1.35)	3.59	4.22	7.29	7.03	2.40	13.28	7.45	7.66	8.31	Growth rate of commercial banks assets (%)
ທະນາຄານຮ່ວມທຶນ + ເອກະຊົນ											Joint venture banks+Private banks
ຍອດຊັບສິນ (ຕື້ກີບ)	1,501.84	1,613.97	1,817.18	1,680.88	1,756.62	1,907.72	1,958.61	2,074.34	2,293.39	2,606.63	Assets of commercial banks (in bill. of Kip)
ອັດຕາສ່ວນ (%)	24.11	23.53	25.36	22.64	22.22	23.04	21.67	21.69	21.94	22.84	Assets of commercial banks to the total assets (%)
ອັດຕາການຂະຫຍາຍຕົວຂອງຊັບສິນ (%)	3.80	(9.18)	12.59	(7.50)	4.51	8.60	2.67	5.91	10.56	13.66	Growth rate of commercial banks assets (%)
ທະນາຄານສາຂາຕ່າງປະເທດ											Foreign branches
ຍອດຊັບສິນ (ຕື້ກີບ)	944.00	1,202.16	1,135.37	1,222.04	1,311.31	1,419.04	1,466.43	1,458.81	1,667.16	1,772.12	Assets of commercial banks (in bill. of Kip)
ອັດຕາສ່ວນ (%)	15.15	17.53	15.84	16.46	16.59	17.14	16.23	15.25	15.95	15.53	Assets of commercial banks to the total assets (%)
ອັດຕາການຂະຫຍາຍຕົວຂອງຊັບສິນ (%)	4.69	0.10	(5.56)	7.63	7.30	8.22	3.34	(0.52)	14.28	6.30	Growth rate of commercial banks assets (%)
ລວມທັງໝົດ											TOTAL :
ຍອດຊັບສິນ (ຕື້ກີບ)	6,229.00	6,858.68	7,165.81	7,423.25	7,906.09	8,280.96	9,037.22	9,563.35	10,452.90	11,410.29	Assets of commercial banks (in bill. of Kip)
ອັດຕາສ່ວນ (%)	100.00	100.00	100.00	100.00	100.00	100.00	100.00	100.00	100.00	100.00	Assets of commercial banks to the total assets (%)
ອັດຕາການຂະຫຍາຍຕົວຂອງຊັບສິນ (%)	0.74	(0.32)	4.48	3.59	6.50	4.74	9.13	5.82	9.30	9.16	Growth rate of commercial banks assets (%)

ແຫຼ່ງຂໍ້ມູນ: ທະນາຄານແຫ່ງ ສປປ ລາວ

Source: Bank of the Lao PDR

ຕາຕະລາງ 5: ຍອດເງິນຝາກຂອງທະນາຄານທຸລະກິດ

TABLE 5: DEPOSITS OF COMMERCIAL BANKS

ກົມນະໂຍບາຍເງິນຕາ

Monetary Policy Department

ລາຍການ	2004 Dec	2005 Dec	2006 Mar	2006 June	2006 Sept	2006 Dec	2007 Mar	2007 June	2007 Sept	2007 Dec	ITEMS
ທະນາຄານທຸລະກິດລັດ											State-owned commercial banks
ຍອດເງິນຝາກ (ຕື້ກີບ)	3,839.04	3,890.53	3,894.38	3,957.08	4,167.22	4,631.20	5,287.79	5,327.73	5,668.41	6,036.57	Deposits of commercial banks (in bill. of Kip)
ອັດຕາສ່ວນ (%)	75.78	73.18	72.72	72.85	71.23	71.34	72.50	71.42	68.30	68.28	Deposits of commercial banks to the total deposits (%)
ອັດຕາການຂະຫຍາຍຕົວຂອງເງິນຝາກ (%)	(0.12)	1.67	0.10	1.61	5.31	11.13	14.18	0.76	6.39	6.49	Growth rate of commercial banks deposits (%)
ທະນາຄານຮ່ວມທຶນ + ເອກະຊົນ											Joint venture banks+Private banks
ຍອດເງິນຝາກ (ຕື້ກີບ)	697.00	758.98	831.41	795.28	897.51	1,046.32	1,136.52	1,221.23	1,535.25	1,654.34	Deposits of commercial banks (in bill. of Kip)
ອັດຕາສ່ວນ (%)	13.76	14.28	15.53	14.64	15.34	16.12	15.58	16.37	18.50	18.71	Deposits of commercial banks to the total deposits (%)
ອັດຕາການຂະຫຍາຍຕົວຂອງເງິນຝາກ (%)	9.97	(1.09)	9.54	(4.35)	12.85	16.58	8.62	7.45	25.71	7.76	Growth rate of commercial banks deposits (%)
ທະນາຄານສາຂາຕ່າງປະເທດ											Foreign branches
ຍອດເງິນຝາກ (ຕື້ກີບ)	529.91	667.20	629.35	679.42	785.64	814.61	869.27	910.40	1,095.99	1,149.80	Deposits of commercial banks (in bill. of Kip)
ອັດຕາສ່ວນ (%)	10.46	12.55	11.75	12.51	13.43	12.55	11.92	12.20	13.21	13.01	Deposits of commercial banks to the total deposits (%)
ອັດຕາການຂະຫຍາຍຕົວຂອງເງິນຝາກ (%)	(0.31)	0.48	(5.67)	7.96	15.63	3.69	6.71	4.73	20.39	4.91	Growth rate of commercial banks deposits (%)
ລວມທັງໝົດ											TOTAL :
ຍອດເງິນຝາກ (ຕື້ກີບ)	5,065.95	5,316.71	5,355.14	5,431.78	5,850.37	6,492.13	7,293.58	7,459.36	8,299.65	8,840.71	Deposits of commercial banks (in bill. of Kip)
ອັດຕາສ່ວນ (%)	100.00	100.00	100.00	100.00	100.00	100.00	100.00	100.00	100.00	100.00	Deposits of commercial banks to the total deposits (%)
ອັດຕາການຂະຫຍາຍຕົວຂອງເງິນຝາກ (%)	1.15	1.12	0.72	1.43	7.71	10.97	12.34	2.27	11.26	6.52	Growth rate of commercial banks deposits (%)

ແຫຼ່ງຂໍ້ມູນ: ທະນາຄານແຫ່ງ ສປປ ລາວ

Source: Bank of the Lao PDR

ຕາຕະລາງ 5.1: ປະເພດເງິນຝາກຂອງທະນາຄານທຸລະກິດ

TABLE 5.1: TYPE OF DEPOSITS OF COMMERCIAL BANKS

ກົມນະໂຍບາຍເງິນຕາ

(ຕື້ກີບ: in billions of Kip)

Monetary Policy Department

ລາຍການ	Dec-04		Dec-05		Mar-06		Jun-06		Sept-06		Dec-06		Mar-07		Jun-07		Sep-07		Dec-07		ITEMS
		Share (%)		Share (%)		Share (%)		Share (%)		Share (%)		Share (%)		Share (%)		Share (%)		Share (%)		Share (%)	
ທະນາຄານທຸລະກິດລັດ																					State-owned commercial banks
ເງິນຝາກເປັນເງິນກີບ																					Currency deposits in Kip
ເງິນຝາກກະແສລາຍວັນ	509.51	10.06	574.51	10.81	537.67	10.04	602.67	11.10	603.05	10.31	716.01	11.03	808.64	11.09	780.49	10.46	934.61	11.26	1,135.16	12.84	Currency deposits
ເງິນຝາກປະຢັດ	260.52	5.14	297.47	5.60	280.21	5.23	292.49	5.38	308.80	5.28	331.03	5.10	348.93	4.78	380.13	5.10	406.18	4.89	452.32	5.12	Saving deposits
ເງິນຝາກປະຈຳ	525.16	10.37	405.68	7.63	463.72	8.66	417.53	7.69	440.28	7.53	449.63	6.93	478.67	6.56	530.38	7.11	592.43	7.14	637.61	7.21	Term deposits
ເງິນຝາກເປັນເງິນຕາຕ່າງປະເທດ																					Foreign currency deposits
ເງິນຝາກກະແສລາຍວັນ	599.01	11.82	680.22	12.79	637.96	11.91	615.44	11.33	713.79	12.20	900.62	13.87	1,189.86	16.31	1,024.30	13.73	1,005.37	12.11	1,066.34	12.06	Currency deposits
ເງິນຝາກປະຢັດ	1,034.13	20.41	1,121.63	21.10	1,155.52	21.58	1,156.98	21.30	1,201.19	20.53	1,302.42	20.06	1,446.77	19.84	1,553.05	20.82	1,593.36	19.20	1,644.43	18.60	Saving deposits
ເງິນຝາກປະຈຳ	556.11	10.98	442.70	8.33	491.44	9.18	533.02	9.81	591.57	10.11	580.95	8.95	641.58	8.80	657.26	8.81	671.38	8.09	690.33	7.81	Term deposits
ເງິນຝາກບຸກຄົນ ແລະອົງການຈັດຕັ້ງສາກົນ	332.90	6.57	340.76	6.41	303.20	5.66	296.02	5.45	283.22	4.84	324.98	5.01	344.40	4.72	379.94	5.09	429.49	5.17	376.74	4.26	Non-resident deposits and deposits of Intern. Institutions
ເງິນຝາກອື່ນໆ	21.70	0.43	27.56	0.52	24.66	0.46	42.93	0.79	25.32	0.43	25.57	0.39	28.94	0.40	22.17	0.30	35.59	0.43	33.65	0.38	Other deposits
ລວມຂອງກຸ່ມ	3,839.04	75.78	3,890.53	73.18	3,894.38	72.72	3,957.08	72.85	4,167.22	71.23	4,631.21	71.34	5,287.79	72.50	5,327.72	71.42	5,668.41	68.30	6,036.58	68.28	Sub-Total
ທະນາຄານຮ່ວມທຶນ + ເອກະຊົນ																					Joint venture banks+Private bank
ເງິນຝາກເປັນເງິນກີບ																					Currency deposits in Kip
ເງິນຝາກກະແສລາຍວັນ	23.48	0.46	25.77	0.48	27.92	0.52	32.89	0.61	39.20	0.67	43.87	0.68	37.73	0.52	44.45	0.60	74.84	0.90	81.43	0.92	Currency deposits
ເງິນຝາກປະຢັດ	43.92	0.87	51.53	0.97	37.37	0.70	35.70	0.66	38.17	0.65	43.30	0.67	51.61	0.71	62.84	0.84	69.89	0.84	89.64	1.01	Saving deposits
ເງິນຝາກປະຈຳ	58.90	1.16	78.55	1.48	84.55	1.58	83.74	1.54	93.10	1.59	97.80	1.51	106.15	1.46	121.00	1.62	145.81	1.76	152.79	1.73	Term deposits
ເງິນຝາກເປັນເງິນຕາຕ່າງປະເທດ																					Foreign currency deposits
ເງິນຝາກກະແສລາຍວັນ	47.92	0.95	54.10	1.02	77.77	1.45	57.55	1.06	64.91	1.11	131.31	2.02	141.27	1.94	117.10	1.57	166.94	2.01	175.77	1.99	Currency deposits
ເງິນຝາກປະຢັດ	258.45	5.10	282.94	5.32	304.04	5.68	362.46	6.67	388.35	6.64	427.77	6.59	493.57	6.77	532.18	7.13	623.06	7.51	686.40	7.76	Saving deposits
ເງິນຝາກປະຈຳ	182.63	3.61	142.04	2.67	162.82	3.04	161.45	2.97	189.44	3.24	182.32	2.81	210.14	2.88	241.34	3.24	261.56	3.15	316.55	3.58	Term deposits
ເງິນຝາກບຸກຄົນ ແລະອົງການຈັດຕັ້ງສາກົນ	79.76	1.57	123.86	2.33	135.84	2.54	59.75	1.10	81.64	1.40	114.31	1.76	94.45	1.29	101.89	1.37	192.26	2.32	149.02	1.69	Non-resident deposits and deposits of Intern. Institutions
ເງິນຝາກອື່ນໆ	1.94	0.04	0.19	-	1.10	0.02	1.74	0.03	2.70	0.05	5.64	0.09	1.60	0.02	0.43	0.01	0.89	0.01	2.74	0.03	Other deposits
ລວມຂອງກຸ່ມ	697.00	13.76	758.98	14.28	831.41	15.53	795.28	14.64	897.51	15.34	1,046.32	16.12	1,136.52	15.58	1,221.23	16.37	1,535.25	18.50	1,654.34	18.71	Sub-Total
ທະນາຄານສາຂາຕ່າງປະເທດ																					Foreign branches
ເງິນຝາກເປັນເງິນກີບ																					Currency deposits in Kip
ເງິນຝາກກະແສລາຍວັນ	4.54	0.09	9.96	0.19	7.06	0.13	9.59	0.18	10.13	0.17	7.77	0.12	9.16	0.13	10.61	0.14	11.08	0.13	9.10	0.10	Currency deposits
ເງິນຝາກປະຢັດ	7.47	0.15	5.24	0.10	5.86	0.11	7.05	0.13	6.17	0.11	7.36	0.11	9.37	0.13	11.92	0.16	13.12	0.16	13.82	0.16	Saving deposits
ເງິນຝາກປະຈຳ	1.23	0.02	4.42	0.08	5.47	0.10	8.30	0.15	10.39	0.18	15.60	0.24	19.34	0.27	23.35	0.31	32.58	0.39	36.54	0.41	Term deposits
ເງິນຝາກເປັນເງິນຕາຕ່າງປະເທດ																					Foreign currency deposits
ເງິນຝາກກະແສລາຍວັນ	101.40	2.00	119.92	2.26	100.34	1.87	145.11	2.67	142.27	2.43	159.69	2.46	152.99	2.10	189.51	2.54	226.05	2.72	223.75	2.53	Currency deposits
ເງິນຝາກປະຢັດ	219.31	4.33	260.48	4.90	279.67	5.22	273.49	5.03	305.56	5.22	286.06	4.41	324.52	4.45	316.85	4.25	339.75	4.09	364.91	4.13	Saving deposits
ເງິນຝາກປະຈຳ	51.45	1.02	54.47	1.02	49.61	0.93	49.89	0.92	105.22	1.80	131.93	2.03	101.02	1.39	124.16	1.66	177.24	2.14	223.44	2.53	Term deposits
ເງິນຝາກບຸກຄົນ ແລະອົງການຈັດຕັ້ງສາກົນ	144.51	2.85	212.71	4.00	181.34	3.39	185.99	3.42	205.89	3.52	206.21	3.18	252.87	3.47	234.00	3.14	296.17	3.57	278.25	3.15	Non-resident deposits and deposits of Intern. Institutions
ເງິນຝາກອື່ນໆ	-	-	-	-	-	-	-	-	-	-	-	-	-	-	-	-	-	-	-	-	Other deposits
ລວມຂອງກຸ່ມ	529.91	10.46	667.20	12.55	629.35	11.75	679.42	12.51	785.63	13.43	814.62	12.55	869.27	11.92	910.40	12.20	1,095.99	13.21	1,149.81	13.01	Sub-Total
ລວມທັງໝົດ	5,065.95	100.00	5,316.71	100.00	5,355.14	100.00	5,431.78	100.00	5,850.36	100.00	6,492.15	100.00	7,293.58	100.00	7,459.35	100.00	8,299.65	100.00	8,840.73	100.00	Total

ແຫຼ່ງຂໍ້ມູນ: ທະນາຄານແຫ່ງ ສປປ ລາວ

Source: Bank of the Lao PDR

ຕາຕະລາງ 5.2: ຜັດຕາການຂະຫຍາຍຕົວຂອງເງິນຝາກຂອງທະນາຄານທຸລະກິດທຽບໃສ່ໄຕມາດຜ່ານ:

TABLE 5.2: GROWTH RATE OF COMMERCIAL BANKS' DEPOSITS

(Compared with previon quarter)

ກົມນະໂຍບາຍເງິນຕາ

(ເປັນເປີເຊັນ; in percent)

Monetary Policy Department

ລາຍການ	2004 Dec	2005 Dec	2006 Mar	2006 June	2006 Sept	2006 Dec	2007 Mar	2007 June	2007 Sept	2007 Dec	ITEMS
ທະນາຄານທຸລະກິດລັດ											State-owned commercial banks
ເງິນຝາກເປັນເງິນກີບ											<u>Currency deposits in Kip</u>
ເງິນຝາກກະແສລາຍວັນ	4.37	7.02	(6.41)	12.09	0.06	18.73	12.94	(3.48)	19.75	21.46	Currency deposits
ເງິນຝາກປະຢັດ	2.06	1.16	(5.80)	4.38	5.58	7.20	5.41	8.94	6.85	11.36	Saving deposits
ເງິນຝາກປະຈຳ	(6.60)	(6.87)	14.31	(9.96)	5.45	2.12	6.46	10.80	11.70	7.63	Term deposits
ເງິນຝາກເປັນເງິນຕາຕ່າງປະເທດ											<u>Foreign currency deposits</u>
ເງິນຝາກກະແສລາຍວັນ	24.24	13.16	(6.21)	(3.53)	15.98	26.17	32.12	(13.91)	(1.85)	6.06	Currency deposits
ເງິນຝາກປະຢັດ	(10.20)	1.03	3.02	0.13	3.82	8.43	11.08	7.35	2.60	3.21	Saving deposits
ເງິນຝາກປະຈຳ	(1.28)	(10.30)	11.01	8.46	10.98	(1.80)	10.44	2.44	2.15	2.82	Term deposits
ເງິນຝາກບຸກຄົນ ແລະອົງການຈັດຕັ້ງສາກົນ	3.35	7.87	(11.02)	(2.37)	(4.32)	14.74	5.98	10.32	13.04	(12.28)	Non-resident deposits and deposits of Intern. Institutions
ເງິນຝາກອື່ນໆ	16.23	(30.00)	(10.52)	74.09	(41.02)	0.99	13.18	(23.39)	60.53	(5.45)	Other deposits
ລວມຂອງກຸ່ມ	(0.12)	1.67	0.10	1.61	5.31	11.13	14.18	0.76	6.39	6.50	Sub-Total
ທະນາຄານຮ່ວມທຶນ + ເອກະຊົນ											Joint venture banks+Private bank
ເງິນຝາກເປັນເງິນກີບ											<u>Currency deposits in Kip</u>
ເງິນຝາກກະແສລາຍວັນ	58.33	(11.44)	8.34	17.80	19.19	11.91	(14.00)	(23.53)	68.37	8.81	Currency deposits
ເງິນຝາກປະຢັດ	(6.53)	4.67	(27.48)	(4.47)	6.92	13.44	19.19	5.97	11.22	28.26	Saving deposits
ເງິນຝາກປະຈຳ	18.73	(14.80)	7.64	(0.96)	11.18	5.05	8.54	(3.31)	20.50	4.79	Term deposits
ເງິນຝາກເປັນເງິນຕາຕ່າງປະເທດ											<u>Foreign currency deposits</u>
ເງິນຝາກກະແສລາຍວັນ	20.01	2.23	43.75	(26.00)	12.79	102.30	7.59	(3.96)	42.56	5.29	Currency deposits
ເງິນຝາກປະຢັດ	6.38	8.75	7.46	19.21	7.14	10.15	15.38	2.73	17.08	10.17	Saving deposits
ເງິນຝາກປະຈຳ	4.85	(12.00)	14.63	(0.84)	17.34	(3.76)	15.26	2.49	8.38	21.02	Term deposits
ເງິນຝາກບຸກຄົນ ແລະອົງການຈັດຕັ້ງສາກົນ	25.55	2.20	9.67	(56.01)	36.64	40.02	(17.37)	(26.70)	88.69	(22.49)	Non-resident deposits and deposits of Intern. Institutions
ເງິນຝາກອື່ນໆ	-	-	-	-	55.17	108.89	(71.63)	(77.78)	106.98	207.87	Other deposits
ລວມຂອງກຸ່ມ	10.09	(1.09)	9.54	(4.35)	12.85	16.58	8.62	(3.35)	25.71	7.76	Sub-Total
ທະນາຄານສາຂາຕ່າງປະເທດ											Foreign branches
ເງິນຝາກເປັນເງິນກີບ											<u>Currency deposits in Kip</u>
ເງິນຝາກກະແສລາຍວັນ	(21.72)	(8.46)	(29.12)	35.84	5.63	(23.30)	17.89	15.83	4.43	(17.87)	Currency deposits
ເງິນຝາກປະຢັດ	80.87	(2.96)	11.83	20.31	(12.48)	19.29	27.31	27.21	10.07	5.34	Saving deposits
ເງິນຝາກປະຈຳ	5.13	99.10	23.76	51.74	25.18	50.14	23.97	20.73	39.53	12.15	Term deposits
ເງິນຝາກເປັນເງິນຕາຕ່າງປະເທດ											<u>Foreign currency deposits</u>
ເງິນຝາກກະແສລາຍວັນ	(1.87)	(10.36)	(16.33)	44.62	(1.96)	12.24	(4.20)	23.87	19.28	(1.02)	Currency deposits
ເງິນຝາກປະຢັດ	(1.98)	(6.04)	7.37	(2.21)	11.73	(6.38)	13.44	(2.36)	7.23	7.41	Saving deposits
ເງິນຝາກປະຈຳ	(2.56)	21.61	(8.92)	0.56	110.90	25.38	(23.43)	22.91	42.75	26.07	Term deposits
ເງິນຝາກບຸກຄົນ ແລະອົງການຈັດຕັ້ງສາກົນ	2.78	12.11	(14.75)	2.56	10.70	0.16	22.63	(7.46)	26.57	(6.05)	Non-resident deposits and deposits of Intern. Institutions
ເງິນຝາກອື່ນໆ	-	-	-	-	-	-	-	-	-	-	Other deposits
ລວມຂອງກຸ່ມ	(0.31)	0.48	(5.67)	7.96	15.63	3.69	6.71	4.73	20.39	4.91	Sub-Total
ລວມທັງໝົດ	1.15	1.12	0.72	1.43	7.71	10.97	12.34	2.27	11.27	6.52	Total

ຕາຕະລາງ 6: ຍອດເງິນຖືຂອງທະນາຄານທຸລະກິດ

TABLE 6: LOANS OF COMMERCIAL BANKS

ກົມນະໂຍບາຍເງິນຕາ

Monetary Policy Department

ລາຍການ	2004 Dec	2005 Dec	2006 Mar	2006 June	2006 Sept	2006 Dec	2007 Mar	2007 June	2007 Sept	2007 Dec	ITEMS
ທະນາຄານທຸລະກິດລັດ											State-owned commercial banks
ຍອດເງິນຖື (ຕື້ກີບ)	1,204.49	1,735.52	1,736.66	1,927.38	1,851.85	1,477.32	1,311.03	1,450.22	1,799.67	2,010.68	Loans of commercial banks (in bill. of Kip)
ອັດຕາສ່ວນ (%)	61.72	68.72	68.07	70.25	68.38	62.32	59.96	62.46	66.67	66.98	Loans of commercial banks to the total loans (%)
ອັດຕາການຂະຫຍາຍຕົວຂອງເງິນຖື (%)	1.04	5.13	0.07	10.98	(3.92)	(20.22)	(11.26)	10.62	24.10	11.72	Growth rate of commercial banks' loans (%)
ທະນາຄານຮ່ວມທຶນ + ເອກະຊົນ											Joint venture banks+Private banks
ຍອດເງິນຖື (ຕື້ກີບ)	401.38	376.25	364.13	384.51	385.59	400.88	328.16	320.94	337.54	414.23	Loans of commercial banks (in bill. of Kip)
ອັດຕາສ່ວນ (%)	20.57	14.90	14.27	14.01	14.24	16.91	15.01	13.82	12.50	13.80	Loans of commercial banks to the total loans (%)
ອັດຕາການຂະຫຍາຍຕົວຂອງເງິນຖື (%)	27.00	(30.59)	(3.22)	5.60	0.28	3.97	(18.14)	(2.20)	5.17	22.72	Growth rate of commercial banks' loans (%)
ທະນາຄານສາຂາຕ່າງປະເທດ											Foreign branches
ຍອດເງິນຖື (ຕື້ກີບ)	345.64	413.56	450.34	431.90	470.60	492.18	547.45	550.69	562.13	576.88	Loans of commercial banks (in bill. of Kip)
ອັດຕາສ່ວນ (%)	17.71	16.38	17.65	15.74	17.38	20.76	25.04	23.72	20.82	19.22	Loans of commercial banks to the total loans (%)
ອັດຕາການຂະຫຍາຍຕົວຂອງເງິນຖື (%)	(14.85)	(5.51)	8.89	(4.09)	8.96	4.59	11.23	0.59	2.08	2.62	Growth rate of commercial banks' loans (%)
ລວມທັງໝົດ											TOTAL:
ຍອດເງິນຖື (ຕື້ກີບ)	1,951.51	2,525.33	2,551.13	2,743.79	2,708.04	2,370.38	2,186.64	2,321.85	2,699.34	3,001.79	Loans of commercial banks (in bill. of Kip)
ອັດຕາສ່ວນ (%)	100.00	100.00	100.00	100.00	100.00	100.00	100.00	100.00	100.00	100.00	Loans of commercial banks to the total loans (%)
ອັດຕາການຂະຫຍາຍຕົວຂອງເງິນຖື (%)	1.95	(4.00)	1.02	7.55	(1.30)	(12.47)	(7.75)	6.18	16.26	11.20	Growth rate of commercial banks' loans (%)

ແຫຼ່ງຂໍ້ມູນ: ທະນາຄານແຫ່ງ ສປປ ລາວ

Source: Bank of the Lao PDR

ຕາຕະລາງ 6.1: ປະເພດເງິນຊື້ຂອງທະນາຄານທຸລະກິດ

TABLE 6.1: TYPE OF LOANS OF COMMERCIAL BANKS

ກົມນະໂຍບາຍເງິນຕາ (ຕັກີບ: in billions of Kip) Monetary Policy Department

ລາຍການ	Dec-04		Dec-05		Mar-06		Jun-06		Sept-06		Dec-06		Mar-07		Jun-07		Sep-07		Dec-07		ITEMS
		Share (%)		Share (%)		Share (%)		Share (%)		Share (%)		Share (%)		Share (%)		Share (%)		Share (%)		Share (%)	
ທະນາຄານທຸລະກິດລັດ																					State-owned commercial banks
ສິນເຊື້ອໃຫ້ລັດວິສາຫະກິດ	279.01	14.30	327.81	12.98	317.88	12.46	414.75	15.12	356.86	13.18	100.05	4.22	62.71	2.87	122.70	5.28	100.07	3.71	58.13	1.94	Claims on SOE.
ສິນເຊື້ອໃຫ້ພາກສ່ວນເອກະຊົນ	925.48	47.42	1,407.71	55.74	1,418.78	55.61	1,512.63	55.13	1,494.99	55.21	1,377.27	58.10	1,248.32	57.09	1,327.52	57.18	1,699.60	62.96	1,952.55	65.05	Claims on private sector
<i>ລວມຂອງກຸ່ມ</i>	<i>1,204.49</i>	<i>61.72</i>	<i>1,735.52</i>	<i>68.72</i>	<i>1,736.66</i>	<i>68.07</i>	<i>1,927.38</i>	<i>70.25</i>	<i>1,851.85</i>	<i>68.38</i>	<i>1,477.32</i>	<i>62.32</i>	<i>1,311.03</i>	<i>59.96</i>	<i>1,450.22</i>	<i>62.46</i>	<i>1,799.67</i>	<i>66.67</i>	<i>2,010.68</i>	<i>66.98</i>	<i>Sub-Total</i>
ທະນາຄານຮ່ວມທຶນ + ເອກະຊົນ																					Joint venture banks+Private bank
ສິນເຊື້ອໃຫ້ລັດວິສາຫະກິດ	51.86	2.66	49.49	1.96	51.21	2.01	57.83	2.11	53.09	1.96	84.91	3.58	54.51	2.49	49.76	2.14	60.04	2.22	76.79	2.56	Claims on SOE.
ສິນເຊື້ອໃຫ້ພາກສ່ວນເອກະຊົນ	349.52	17.91	326.76	12.94	312.92	12.27	326.68	11.91	332.50	12.28	315.97	13.33	273.65	12.51	271.18	11.68	277.50	10.28	337.44	11.24	Claims on private sector
<i>ລວມຂອງກຸ່ມ</i>	<i>401.38</i>	<i>20.57</i>	<i>376.25</i>	<i>14.90</i>	<i>364.13</i>	<i>14.27</i>	<i>384.51</i>	<i>14.01</i>	<i>385.59</i>	<i>14.24</i>	<i>400.88</i>	<i>16.91</i>	<i>328.16</i>	<i>15.01</i>	<i>320.94</i>	<i>13.82</i>	<i>337.54</i>	<i>12.50</i>	<i>414.23</i>	<i>13.80</i>	<i>Sub-Total</i>
ທະນາຄານສາກົນຕ່າງປະເທດ																					Foreign branches
ສິນເຊື້ອໃຫ້ລັດວິສາຫະກິດ	92.58	4.74	130.78	5.18	148.42	5.82	157.18	5.73	172.85	6.38	195.20	8.23	204.93	9.37	213.32	9.19	209.21	7.75	214.78	7.16	Claims on SOE.
ສິນເຊື້ອໃຫ້ພາກສ່ວນເອກະຊົນ	253.06	12.97	282.78	11.20	301.92	11.83	274.72	10.01	297.75	11.00	296.98	12.53	342.52	15.66	337.37	14.53	352.92	13.07	362.10	12.06	Claims on private sector
<i>ລວມຂອງກຸ່ມ</i>	<i>345.64</i>	<i>17.71</i>	<i>413.56</i>	<i>16.38</i>	<i>450.34</i>	<i>17.65</i>	<i>431.90</i>	<i>15.74</i>	<i>470.60</i>	<i>17.38</i>	<i>492.18</i>	<i>20.76</i>	<i>547.45</i>	<i>25.04</i>	<i>550.69</i>	<i>23.72</i>	<i>562.13</i>	<i>20.82</i>	<i>576.88</i>	<i>19.22</i>	<i>Sub-Total</i>
ລວມແຕ່ລະປະເພດເງິນຊື້																					TOTAL :
ສິນເຊື້ອໃຫ້ລັດວິສາຫະກິດ	423.45	21.70	508.08	20.12	517.51	20.29	629.76	22.95	582.80	21.52	380.16	16.04	322.15	14.73	385.78	16.62	369.32	13.68	349.70	11.65	Claims on SOE.
ສິນເຊື້ອໃຫ້ພາກສ່ວນເອກະຊົນ	1,528.06	78.30	2,017.25	79.88	2,033.62	79.71	2,114.03	77.05	2,125.24	78.48	1,990.22	83.96	1,864.49	85.27	1,936.07	83.38	2,330.02	86.32	2,652.09	88.35	Claims on private sector
ລວມທັງໝົດ	1,951.51	100.00	2,525.33	100.00	2,551.13	100.00	2,743.79	100.00	2,708.04	100.00	2,370.38	100.00	2,186.64	100.00	2,321.85	100.00	2,699.34	100.00	3,001.79	100.00	TOTAL:

ແຫຼ່ງຂໍ້ມູນ: ທະນາຄານແຫ່ງ ສປປ ລາວ

Source: Bank of the Lao PDR

ຕາຕະລາງ 6.2: ອັດຕາການເພີ່ມຂຶ້ນຂອງເງິນຖືຂອງທະນາຄານທຸລະກິດທຽບໃສ່ໄຕມາດຜ່ານມາ

TABLE 6.2: GROWTH RATE OF COMMERCIAL BANKS' LOANS

(Compared with previon quarter)

ກົມນະໂຍບາຍເງິນຕາ

(ເປັນເປີເຊັນ; in percent)

Monetary Policy Department

ລາຍການ	2004 Dec	2005 Dec	2006 Mar	2006 June	2006 Sept	2006 Dec	2007 Mar	2007 June	2007 Sept	2007 Dec	ITEMS
ທະນາຄານທຸລະກິດລັດ											State-owned commercial banks
ສິນເຊື້ອໃຫ້ລັດວິສາຫະກິດ	(0.89)	6.53	(3.03)	30.47	(13.96)	(71.96)	(37.32)	95.66	(18.44)	(41.91)	Claims on SOE.
ສິນເຊື້ອໃຫ້ພາກສ່ວນເອກະຊົນ	1.63	4.81	0.79	6.61	(1.17)	(7.87)	(9.36)	6.34	28.03	14.88	Claims on private sector
<i>ລວມຂອງກຸ່ມ</i>	<i>1.04</i>	<i>5.13</i>	<i>0.07</i>	<i>10.98</i>	<i>(3.92)</i>	<i>(20.22)</i>	<i>(11.26)</i>	<i>10.62</i>	<i>24.10</i>	<i>11.72</i>	<i>Sub-Total</i>
ທະນາຄານຮ່ວມທຶນ + ເອກະຊົນ											Joint venture banks+Private bank
ສິນເຊື້ອໃຫ້ລັດວິສາຫະກິດ	(3.28)	(0.92)	3.48	12.93	(8.20)	59.94	(35.80)	(8.71)	20.66	27.90	Claims on SOE.
ສິນເຊື້ອໃຫ້ພາກສ່ວນເອກະຊົນ	33.19	(33.60)	(4.24)	4.40	1.78	(4.97)	(13.39)	(0.90)	2.33	21.60	Claims on private sector
<i>ລວມຂອງກຸ່ມ</i>	<i>27.00</i>	<i>(30.59)</i>	<i>(3.22)</i>	<i>5.60</i>	<i>0.28</i>	<i>3.97</i>	<i>(18.14)</i>	<i>(2.20)</i>	<i>5.17</i>	<i>22.72</i>	<i>Sub-Total</i>
ທະນາຄານສາຂາຕ່າງປະເທດ											Foreign branches
ສິນເຊື້ອໃຫ້ລັດວິສາຫະກິດ	2.88	11.89	13.49	5.90	9.97	12.93	4.98	4.09	(1.93)	2.66	Claims on SOE.
ສິນເຊື້ອໃຫ້ພາກສ່ວນເອກະຊົນ	(19.91)	(11.85)	6.77	(9.01)	8.38	(0.26)	15.33	(1.50)	4.61	2.60	Claims on private sector
<i>ລວມຂອງກຸ່ມ</i>	<i>(14.85)</i>	<i>(5.51)</i>	<i>8.89</i>	<i>(4.09)</i>	<i>8.96</i>	<i>4.59</i>	<i>11.23</i>	<i>0.59</i>	<i>2.08</i>	<i>2.62</i>	<i>Sub-Total</i>
ລວມແຕ່ລະປະເພດເງິນຖື											TOTAL :
ສິນເຊື້ອໃຫ້ລັດວິສາຫະກິດ	(0.39)	7.06	1.86	21.69	(7.46)	(34.77)	(15.26)	19.75	(4.27)	(5.31)	Claims on SOE.
ສິນເຊື້ອໃຫ້ພາກສ່ວນເອກະຊົນ	2.62	(6.44)	0.81	3.95	0.53	(6.35)	(6.32)	3.84	20.35	13.82	Claims on private sector
ລວມທັງໝົດ	1.95	(4.00)	1.02	7.55	(1.30)	(12.47)	(7.75)	6.18	16.26	11.20	TOTAL

ແຫຼ່ງຂໍ້ມູນ: ທະນາຄານແຫ່ງ ສປປ ລາວ

Source: Bank of the Lao PDR

ຕາຕະລາງ 7: ດັດຊະນີລາຄາການຊົມໃຊ້ຂອງຄົວເຮືອນແບ່ງຕາມໝວດສິນຄ້າ

TABLE 7: Consumer Price Index by Group of Commodities

ກົມນະໂຍບາຍເງິນຕາ

Monetary Policy Department

	ລາຍການ	Weight	2005 Q1	2005 Q2	2005 Q3	2005 Q4	2006 Q1	2006 Q2	2006 Q3	2006 Q4	2007 Q1	2007 Q2	2007 Q3	2007 Q4	ITEMS
1	ດັດຊະນີລາຄາການຊົມໃຊ້ຂອງຄົວເຮືອນ	100	168.98	174.37	180.34	183.18	100.39	103.44	105.57	104.83	105.42	107.05	109.56	110.87	Consumer price index
2	ໝວດສະບຽງອາຫານ	46.2	164.98	173.27	182.88	184.31	100.50	105.74	109.56	109.27	111.17	113.12	117.50	117.82	Food stuffs
3	ໝວດເຫຼົ້າ ແລະຢາສູບ	6.4	142.66	143.63	144.52	145.70	102.40	106.62	107.56	107.74	108.71	110.76	112.54	113.84	Alcoholic beverages and tobacco
4	ໝວດເຄື່ອງນຸ່ງຫົ່ມ ແລະເກີບ	4.9	161.81	164.84	168.34	173.64	99.04	99.63	100.47	101.40	102.09	102.78	103.44	104.76	Clothing and Foot wear
5	ໝວດທີ່ຢູ່ອາໄສ	3.8	410.70	413.11	415.78	421.60	100.44	100.94	101.57	101.35	101.85	102.50	104.52	106.81	Housing
6	ໝວດເຄື່ອງໃຊ້ໃນເຮືອນ	8.1	160.82	163.38	167.75	172.63	101.42	102.04	102.35	102.50	103.10	103.37	103.81	104.34	House hold goods
7	ໝວດຢາປິວພະຍາດ	3.8	138.53	138.53	138.53	139.41	100.00	100.00	100.33	100.49	100.49	100.49	101.83	103.97	Medical care
8	ໝວດຄົມມະນາຄົມ-ຂົນສົ່ງ	17.9	151.13	156.52	160.53	165.15	99.37	101.04	101.70	98.81	97.01	99.47	100.74	103.15	Transport and communications
9	ໝວດການພັກຜ່ອນ,ການສຶກສາ,ການພິມ	4.7	164.16	164.14	165.02	167.84	100.00	100.30	102.12	102.81	102.97	102.91	103.98	105.34	Recreation , Education and printing
10	ໝວດຮ້ານອາຫານ						100.15	101.45	105.41	107.64	109.95	110.28	111.83	113.66	Restaurants
11	ໝວດເຄື່ອງຮັບໃຊ້ສ່ວນຕົວ	4.2	167.71	169.83	171.80	177.47	103.97	107.47	107.94	106.95	108.15	109.00	110.11	113.41	Personal care and effects
	ເປີເຊັນການປ່ຽນແປງທຽບໃສ່ໄຕມາດດຽວກັນຂອງປີກ່ອນ														% change from the same quarter of last year
1	ດັດຊະນີລາຄາການຊົມໃຊ້ຂອງຄົວເຮືອນ		6.52	7.88	8.62	8.99	8.28	8.13	6.72	4.28	5.02	3.49	3.78	5.76	Consumer price index
2	ໝວດສະບຽງອາຫານ		7.27	9.80	11.35	12.20	n.a	n.a	n.a	n.a	10.62	6.98	7.24	7.83	Food stuffs
3	ໝວດເຫຼົ້າ ແລະຢາສູບ		0.93	1.42	2.12	2.74	n.a	n.a	n.a	n.a	6.17	3.88	4.63	5.66	Alcoholic beverages and tobacco
4	ໝວດເຄື່ອງນຸ່ງຫົ່ມ ແລະເກີບ		7.26	7.69	8.37	9.00	n.a	n.a	n.a	n.a	3.07	3.17	2.96	3.31	Clothing and Foot wear
5	ໝວດທີ່ຢູ່ອາໄສ		2.23	2.49	2.70	2.93	n.a	n.a	n.a	n.a	1.41	1.54	2.90	5.39	Housing
6	ໝວດເຄື່ອງໃຊ້ໃນເຮືອນ		9.23	9.79	9.63	9.43	n.a	n.a	n.a	n.a	1.65	1.30	1.42	1.80	House hold goods
7	ໝວດຢາປິວພະຍາດ		1.27	1.29	1.14	1.00	n.a	n.a	n.a	n.a	0.49	0.49	1.50	3.47	Medical care
8	ໝວດຄົມມະນາຄົມ-ຂົນສົ່ງ		9.23	9.79	9.63	9.06	n.a	n.a	n.a	n.a	(2.37)	(1.55)	(0.94)	4.41	Transport and communications
9	ໝວດການພັກຜ່ອນ,ການສຶກສາ,ການພິມ		3.67	3.09	2.37	2.54	n.a	n.a	n.a	n.a	2.97	2.60	1.83	2.46	Recreation , Education and printing
10	ໝວດຮ້ານອາຫານ										9.78	8.70	6.09	5.59	Restaurants
11	ໝວດເຄື່ອງຮັບໃຊ້ສ່ວນຕົວ		6.12	6.64	15.23	15.79	n.a	n.a	n.a	n.a	4.02	1.43	2.01	6.03	Personal care and effects

ແຫຼ່ງຂໍ້ມູນ: ກົມສະຖິຕິ

Source: Statistics Department

ໝາຍເຫດ: CPI 2006 ປີຖານແມ່ນ Dec. 2005=100

Note: CPI Dec. 2005=100

ຕາຕະລາງ 8: ດັດຊະນີລາຄາການຊົມໃຊ້ຂອງຄົວເຮືອນແບ່ງຕາມພາກ

TABLE 8: Consumer price index by regions

ກົມນະໂຍບາຍເງິນຕາ

Monetary Policy Department

	ລາຍການ	Weight	2005 Q1	2005 Q2	2005 Q3	2005 Q4	2006 Q1	2006 Q2	2006 Q3	2006 Q4	2007 Q1	2007 Q2	2007 Q3	2007 Q4	ITEMS
1	ທົ່ວປະເທດ	100	168.98	174.37	180.34	183.18	100.38	103.44	104.92	104.79	105.42	107.05	109.56	110.87	Country
2	ພາກເໜືອ	22	152.65	159.15	165.18	112.19	100.38	103.64	105.31	105.32	105.70	107.59	110.73	112.02	Northern regions
3	ພາກກາງ	63	177.21	181.98	188.23	126.87	100.24	102.92	104.08	103.65	104.22	105.70	107.84	109.23	Central regions
4	ພາກໃຕ້	16	158.85	165.15	169.93	113.87	100.93	105.15	107.62	108.26	109.54	111.44	114.52	115.58	Southern regions
	ເປີເຊັນການປ່ຽນແປງທຽບໃສ່ໄຕມາດດຽວກັນຂອງປີກ່ອນ														% change from the same quarter of last year
1	ທົ່ວປະເທດ		6.52	7.88	8.62	8.99	8.28	8.13	7.58	4.28	5.02	3.49	3.78	5.76	Country
2	ພາກເໜືອ		9.77	10.43	10.95	7.25	11.09	10.27	9.17	5.57	5.30	3.81	4.61	6.36	Northern regions
3	ພາກກາງ		7.46	8.26	8.64	5.58	7.40	7.37	6.52	2.93	3.98	2.70	3.15	5.38	Central regions
4	ພາກໃຕ້		7.29	7.79	7.96	5.15	8.37	8.79	9.57	7.66	8.53	5.98	5.02	6.76	Southern regions

ແຫຼ່ງຂໍ້ມູນ: ກົມສະຖິຕິ

Source: Statistics Department

ຕາຕະລາງ 9: ດັດຊະນີລາຄາການຊົມໃຊ້ຂອງຄົວເຮືອນ

TABLE 9: CONSUMER PRICE INDEX

ກົມນະໂຍບາຍເງິນຕາ

Monetary Policy Department

ລາຍການ	2003	2004	2005	2006	2007	ITEMS
ມັງກອນ	138.20	155.57	168.10	99.70	105.18	Jan
ກຸມພາ	139.60	157.61	168.71	100.47	105.42	Feb
ມີນາ	142.73	159.78	170.13	100.98	105.66	Mar
ເມສາ	145.27	162.61	173.03	102.82	106.48	Apr
ພຶດສະພາ	146.56	164.73	174.38	103.42	106.96	May
ມິຖຸນາ	147.81	166.45	175.51	104.07	107.70	Jun
ກໍລະກົດ	150.01	168.21	177.22	104.74	108.45	Jul
ສິງຫາ	155.20	169.50	180.61	105.95	109.74	Aug
ກັນຍາ	158.46	170.15	183.18	106.01	110.50	Sept
ຕຸລາ	158.02	168.71	184.64	105.04	110.91	Oct
ພະຈິກ	155.31	167.93	182.63	104.60	111.14	Nov
ທັນວາ	154.22	167.56	182.28	104.73	110.56	Dec
ສະເລ່ຍ	149.28	164.90	176.70	103.54	108.23	Average

ແຫຼ່ງຂໍ້ມູນ: ກົມສະຖິຕິ

Source: Statistics Department

ຕາຕະລາງ 10: ອັດຕາເງິນເຟີ້ທ້າຍໄລຍະ (ຮອບ 12 ເດືອນ)

TABLE 10: INFLATION RATE (year on year)

ກົມນະໂຍບາຍເງິນຕາ

Monetary Policy Department

ລາຍການ	2003	2004	2005	2006	2007	ITEMS
ມັງກອນ	15.36	12.57	8.05	8.11	5.50	Jan
ກຸມພາ	15.63	12.91	7.04	8.55	4.92	Feb
ມີນາ	17.88	11.95	6.48	8.19	4.64	Mar
ເມສາ	17.84	11.94	6.41	8.32	3.56	Apr
ພຶດສະພາ	18.20	12.32	5.86	7.99	3.43	May
ມິຖຸນາ	16.70	12.61	5.45	8.08	3.49	Jun
ກໍລະກົດ	14.98	12.13	5.35	7.74	3.53	Jul
ສິງຫາ	14.87	9.21	6.55	6.92	3.58	Aug
ກັນຍາ	14.49	7.38	7.66	5.49	4.25	Sept
ຕຸລາ	14.45	6.77	9.44	3.70	5.59	Oct
ພະຈິກ	13.68	8.13	8.75	4.40	6.13	Nov
ທັນວາ	12.63	8.65	8.78	4.73	5.57	Dec
ສະເລ່ຍ	15.56	10.55	7.15	6.85	4.52	Average

ແຫຼ່ງຂໍ້ມູນ: ກົມສະຖິຕິ

Source: Statistics Department

ຕາຕະລາງ 11: ອັດຕາແລກປ່ຽນທະນາຄານ ແລະຕະຫຼາດ

TABLE 11: Official and Parallel Exchange Rates

ກົມນະໂຍບາຍເງິນຕາ

Monetary Policy Department

ລາຍການ (Items)	ກີບ/ໂດລາ (Kip/US\$)				ກີບ/ບາດ (Kip/Bath)			
	ອັດຕາແລກປ່ຽນຕະຫຼາດ Parallel Market Rates		ອັດຕາແລກປ່ຽນ ທະນາຄານ Commercial Bank Rates		ອັດຕາແລກປ່ຽນຕະຫຼາດ Parallel Market Rates		ອັດຕາແລກປ່ຽນ ທະນາຄານ Commercial Bank Rates	
ໄຕມາດ (Quarter)	ຊື້ (Buying)	ຂາຍ (Selling)	ຊື້(Buying)	ຂາຍ(Selling)	ຊື້ (Buying)	ຂາຍ (Selling)	ຊື້(Buying)	ຂາຍ(Selling)
Q1-03	10,639.33	10,740.00	10,559.33	10,678.67	250.34	251.76	248.41	249.91
Q2-03	10,607.33	10,712.00	10,519.33	10,639.33	252.81	254.28	250.68	252.18
Q3-03	10,664.33	10,772.33	10,541.67	10,661.67	259.53	261.26	256.32	257.81
Q4-03	10,479.33	10,584.00	10,438.00	10,513.67	265.10	266.69	263.15	264.81
Q1-04	10,412.33	10,514.33	10,401.33	10,456.67	267.65	269.02	266.34	267.81
Q2-04	10,600.33	10,691.00	10,526.33	10,586.67	266.70	267.91	265.60	266.85
Q3-04	10,875.67	10,958.00	10,772.67	10,845.67	266.08	267.32	264.44	265.55
Q4-04	10,631.67	10,717.67	10,618.00	10,688.33	265.35	266.51	264.76	266.11
Q1-05	10,315.33	10,392.33	10,309.00	10,373.33	268.10	269.96	266.75	268.64
Q2-05	10,561.67	10,653.00	10,537.33	10,615.33	266.98	268.84	264.92	266.68
Q3-05	10,882.41	10,970.36	10,838.53	10,905.17	265.61	267.26	264.07	266.21
Q4-05	10,833.80	10,906.73	10,792.22	10,862.55	265.82	267.33	264.68	266.67
Q1-06	10,481.49	10,558.85	10,444.17	10,542.93	266.98	268.55	265.73	268.52
Q2-06	10,125.82	10,192.82	10,078.85	10,175.26	267.07	268.73	265.56	268.11
Q3-06	10,072.12	10,159.84	10,021.94	10,104.76	268.94	270.35	267.61	270.05
Q4-06	9,847.54	9,930.28	9,833.19	9,905.12	269.83	271.55	268.74	271.84
Q1-07	9,656.42	9,733.99	9,649.33	9,720.53	272.75	274.28	271.52	274.10
Q2-07	9,585.25	9,635.10	9,582.75	9,632.71	276.87	278.36	275.77	277.88
Q3-07	9,580.93	9,629.39	9,567.44	9,609.89	282.55	284.04	281.02	282.48
Q4-07	9,524.67	9,564.85	9,503.60	9,532.64	281.68	282.92	281.29	282.18

ແຫຼ່ງຂໍ້ມູນ: ທະນາຄານແຫ່ງ ສປປ ລາວ

Source: Bank of the Lao PDR

ກົມນະໂຍບາຍເງິນຕາ

Monetary Policy Department

	2005	2006	2006	2006	2006	2007	2007	2007	2007	
	Q4	Q1	Q2	Q3	Q4	Q1	Q2	Q3	Q4	
1. ອັດຕາດອກເບ້ຍເງິນຝາກ										1. DEPOSITS RATE
ບັນຊີເງິນກີບ										Kip account
ເງິນຝາກປະຢັດ	4.50	4.08	4.10	4.08	4.08	4.08	4.04	3.90	3.65	Savings
ເງິນຝາກປະຈຳ										Time:
3 ເດືອນ	7.50	6.69	6.81	6.67	6.67	6.69	6.81	6.74	6.69	3 months
6 ເດືອນ	9.00	8.75	8.83	8.67	8.67	8.75	8.86	8.76	8.77	6 months
12 ເດືອນ	10.50	10.44	10.75	10.25	10.25	10.44	10.70	10.52	10.54	12 months
ເກີນ 12 ເດືອນ	12.50	11.83	11.75	11.00	11.00	11.83	11.75	12.56	13.33	Over 12 months
24 ເດືອນ	10.83	12.00	12.97	11.40	11.40	12.00	13.19	12.85	12.86	24 months
ບັນຊີເງິນບາດ										Baht account
ເງິນຝາກປະຢັດ	0.39	0.38	0.52	0.33	0.33	0.38	0.57	0.59	0.75	Savings
ເງິນຝາກປະຈຳ										Time:
3 ເດືອນ	0.63	0.63	0.82	0.56	0.56	0.63	0.88	0.92	1.15	3 months
6 ເດືອນ	0.75	0.78	1.05	0.71	0.71	0.78	1.19	1.29	1.63	6 months
12 ເດືອນ	0.92	1.07	1.39	1.00	1.00	1.07	1.53	1.64	2.04	12 months
ເກີນ 12 ເດືອນ	0.88	1.89	2.15	1.55	1.55	1.89	2.30	2.64	3.25	Over 12 months
24 ເດືອນ	0.63	2.63	3.17	2.23	2.23	2.63	3.19	3.33	3.88	24 months
ບັນຊີເງິນໂດລາ ສຫລ.										U.S. dollar account
ເງິນຝາກປະຢັດ	0.35	0.46	0.60	0.39	0.39	0.46	0.64	0.71	0.88	Savings
ເງິນຝາກປະຈຳ										Time:
3 ເດືອນ	0.60	0.75	0.99	0.66	0.66	0.75	1.07	1.14	1.43	3 months
6 ເດືອນ	0.73	0.90	1.23	0.81	0.81	0.90	1.42	1.59	2.05	6 months
12 ເດືອນ	0.90	1.27	1.68	1.10	1.10	1.27	1.87	2.03	2.59	12 months
ເກີນ 12 ເດືອນ	1.25	2.07	2.33	1.83	1.83	2.07	2.46	2.90	3.50	Over 12 months
24 ເດືອນ	1.25	2.67	3.39	2.33	2.33	2.67	3.40	3.60	4.10	24 months
2. ອັດຕາດອກເບ້ຍເງິນຊື້										2. Lending rates
ບັນຊີເງິນກີບ										Kip accounts
* ໄລຍະສັ້ນ (1 ປີ)	19.75	19.11	19.04	19.33	19.33	19.11	19.07	18.38	18.30	* Short - term (1 year)
* ໄລຍະກາງ (1-3 ປີ)	20.75	20.20	20.00	20.30	20.30	20.20	19.99	19.47	19.17	* Medium - term (1-3 years)
* ໄລຍະຍາວ (3-5 ປີ)	20.75	21.36	21.12	21.55	21.55	21.36	21.01	21.12	20.00	* Long - term (3-6 years)
ບັນຊີເງິນບາດ					0.00					Baht accounts
* ໄລຍະສັ້ນ (1 ປີ)	11.50	11.27	11.23	11.40	11.40	11.27	11.73	11.19	11.48	* Short - term (1 year)
* ໄລຍະກາງ (1-3 ປີ)	12.94	11.89	11.83	12.25	12.25	11.89	11.97	11.69	11.70	* Medium - term (1-3 years)
* ໄລຍະຍາວ (3-5 ປີ)	12.94	13.22	13.03	13.50	13.50	13.22	13.01	13.06	12.85	* Long - term (3-6 years)
ບັນຊີເງິນໂດລາ ສຫລ.					0.00					U.S. dollar accounts
* ໄລຍະສັ້ນ (1 ປີ)	10.79	10.20	10.45	10.20	10.20	10.20	10.68	9.91	9.99	* Short - term (1 year)
* ໄລຍະກາງ (1-3 ປີ)	11.38	10.46	10.46	10.71	10.71	10.46	10.57	10.14	10.30	* Medium - term (1-3 years)
* ໄລຍະຍາວ (3-5 ປີ)	11.38	11.75	11.69	11.92	11.92	11.75	11.73	11.46	11.15	* Long - term (3-6 years)
ເງິນເບີກເກີນບັນຊີ										OVERDRAFT
ກີບ	21.75	22.90	22.83	22.90	22.90	22.90	22.49	22.51	22.22	KIP
ບາດ	12.75	14.55	14.48	14.55	14.55	14.55	14.53	14.62	14.70	BAHT
ໂດລາ ສຫລ.	11.75	12.30	12.23	12.30	12.30	12.30	12.35	12.93	13.30	US.DOLLAR

ແຫຼ່ງຂໍ້ມູນ: ທະນາຄານແຫ່ງ ສປປ ລາວ

Source: Bank of the Lao PDR

ຕາຕະລາງ 13: ດຸນການຊໍາລະກັບຕ່າງປະເທດ

TABLE 13: BALANCE OF PAYMENTS

ກົມນະໂຍບາຍເງິນຕາ	(ລ້ານໂດລາສະຫະລັດ: In millions of USD)								Rev.	Rev.	Rev.	P	Monetary Policy Department
ລາຍການ	2005 Q1	2005 Q2	2005 Q3	2005 Q4	2006 Q1	2006 Q2	2006 Q3	2006 Q4	2007 Q1	2007 Q2	2007 Q3	2007 Q4	ITEMS
I. ດຸນບັນຊີຊໍາລະປົກກະຕິ	-26.8	-47.0	-97.5	-21.2	-37.3	-7.4	28.9	57.2	-28.3	35.5	17.6	51.5	I. Current account
ກ. ດຸນການຄ້າ	-62.8	-76.7	-126.4	-63.0	-76.7	-54.5	-40.7	-6.3	-80.7	-35.7	-22.7	-2.9	a. Trade balance
ມູນຄ່າສິນຄ້າອອກທັງໝົດ(fob)	112.5	122.6	132.7	185.3	173.0	204.9	247.1	257.0	184.2	242.4	237.9	258.2	Exports (fob)
ມູນຄ່າສິນຄ້າເຂົ້າທັງໝົດ(cif)	-175.4	-199.3	-259.0	-248.3	-249.7	-259.4	-287.9	-263.3	-264.9	-278.1	-260.6	-261.1	Imports (cif)
ຂ. ການບໍລິການສຸດທິ	34.1	34.1	30.6	49.1	31.0	33.8	31.7	56.4	60.4	49.3	35.9	50.5	b. Services (net)
ຄ. ລາຍຮັບສຸດທິ	-16.3	-20.7	-19.2	-22.5	-18.9	-12.6	-13.7	-14.8	-25.1	-16.6	-24.0	-14.5	c. Factor income (net)
ງ. ໂອນເງິນຊ່ວຍເຫຼືອລ້າ	18.2	16.3	17.5	15.2	27.3	26.0	51.5	21.8	17.2	38.5	28.4	18.2	d. Transfers
ພາກເອກະຊົນ	9.5	6.9	9.7	6.9	8.8	17.2	17.5	15.6	14.3	14.7	12.5	9.6	Private
ພາກລັດຖະບານ	8.7	9.4	7.8	8.4	18.5	8.7	34.1	6.2	2.8	23.8	15.9	8.7	Official
ໃນນັ້ນ ເງິນໂອນຊ່ວຍເຫຼືອທາງວິຊາການ	1.7	1.9	1.6	1.7	3.7	1.7	6.8	1.2	0.6	4.8	3.2	1.7	Of which: technical assistance
II. ດຸນບັນຊີທຶນ ແລະບັນຊີການເງິນ	11.3	81.6	46.0	15.5	79.4	88.7	46.2	15.6	100.4	108.6	105.7	85.1	II. Capital and Financial Account
ກ. ບັນຊີທຶນ	n.a	n.a	n.a	n.a	n.a	n.a	n.a	n.a	n.a	n.a	n.a	n.a	a. Capital Account
ຂ. ບັນຊີການເງິນ	11.3	81.6	46.0	15.5	79.4	88.7	46.2	15.6	100.4	108.6	105.7	85.1	b. Financial Account
1. ການລົງທຶນໂດຍກົງ	7.4	9.1	7.7	3.5	13.8	55.6	51.9	66.1	126.0	96.4	53.9	47.2	1. Direct investment
ລົງທຶນຢູ່ຕ່າງປະເທດ	n.a	n.a	n.a	n.a	n.a	n.a	n.a	n.a	n.a	n.a	n.a	n.a	Lao investment abroad
ຕ່າງປະເທດມາລົງທຶນຢູ່ ສປປລາວ	7.4	9.1	7.7	3.5	13.8	55.6	51.9	66.1	126.0	96.4	53.9	47.2	Foreign investment in Lao PDR
2. ລົງທຶນໃນຮຸ້ນ	0.0	0.0	0.0	0.0	0.0	0.0	0.0	0.0	0.0	0.0	0.0	0.0	2. Portfolio investment
3. ການລົງທຶນອື່ນໆ	3.9	72.5	38.3	11.9	65.6	33.1	-5.7	-50.4	-25.6	12.2	51.8	38.0	3. Other investment
ພາກລັດຖະບານ	22.3	47.5	24.3	29.9	45.6	34.4	24.5	26.4	12.0	43.6	73.4	65.0	General Government
ທະນາຄານແຫ່ງ ສປປລາວ	-2.1	-2.9	-0.1	-2.2	-0.6	-0.3	-0.6	-0.4	-0.6	-0.5	-0.2	-0.7	Monetary authorities
ທະນາຄານທຸລະກິດ	-16.3	28.0	14.2	-15.8	20.5	-0.9	-29.5	-76.4	-37.0	-30.9	-21.5	-26.3	Banks
III. ລາຍການຄວາມຄາດເຄື່ອນ	12.9	-27.7	43.2	20.6	-25.0	-59.0	-55.5	-34.3	-9.8	-78.2	-95.2	-99.8	III. Errors and omissions
IV. ດຸນການຊໍາລະເງິນລວມ	-2.6	6.9	-8.3	14.9	17.0	22.3	19.5	38.5	62.4	65.9	28.1	36.8	IV. Overall balance
V. ສິ່ງສໍາຮອງຕ່າງປະເທດ	2.6	-6.9	8.3	-14.9	-17.0	-22.3	-19.5	-38.5	-62.4	-65.9	-28.1	-36.8	V. Reserve assets
ໝາຍເຫດ:													Memorandum items:
ຄັງສໍາຮອງຕ່າງປະເທດ	224.9	231.8	223.5	238.4	255.4	277.7	297.3	335.7	398.1	464.0	492.1	528.9	Official gross reserves
ຄັງສໍາຮອງຕ່າງປະເທດ ກຸ້ມການນໍາເຂົ້າ ຕໍ່ເດືອນ	3.8	3.5	2.6	2.9	3.1	3.2	3.1	3.8	4.5	5.0	5.7	6.1	Official gross reserves (in months of imports, cif)
ດຸນບັນຊີປົກກະຕິ (ເປີເຊັນຕໍ່ GDP)	3.6	6.5	13.9	3.0	-4.6	-0.9	3.4	6.6	-2.9	3.6	1.8	1.3	Current account (Percent of GDP)

ແຫຼ່ງຂໍ້ມູນ: ທະນາຄານແຫ່ງ ສປປລາວ, ກະຊວງການເງິນ ແລະ
ກະຊວງອຸດສາຫະກຳ ແລະການຄ້າ.

Source: Bank of the Lao PDR, Ministry of Finance and
Ministry of Industry and Commerce.

ຕາຕະລາງ 14: ໂຄງປະກອບຂອງສິນຄ້າຂາອອກ

TABLE 14: COMPOSITION OF EXPORTS

ກົມນະໂຍບາຍເງິນຕາ

(ລ້ານໂດລາສະຫະລັດ: In millions of USD)

Monetary Policy Department

ລາຍການ	2005 Q1	2005 Q2	2005 Q3	2005 Q4	2006 Q1	2006 Q2	2006 Q3	2006 Q4	2007 Q1	2007 Q2	2007 Q3	2007 Q4	ITEMS
									Rev.	Rev.	Rev.	P	
ຜະລິດຕະພັນໄມ້	18.1	26.0	14.2	19.8	18.2	28.3	30.3	21.0	16.5	28.6	38.2	6.2	Wood products
ກາເຟ	4.2	2.6	0.3	0.4	1.6	2.6	5.1	0.5	15.6	7.0	5.8	0.5	Coffee
ຜະລິດຕະພັນກະສິກໍາ/ເຄື່ອງປ່າ	4.5	1.5	5.4	8.8	2.8	1.7	10.8	7.0	2.8	2.3	1.6	9.8	Agricultural/Forest products
ຜະລິດຕະພັນອື່ນໆ	5.5	2.1	2.5	10.6	0.2	0.2	6.8	16.8	3.0	8.0	5.5	6.7	Other products
ເຄື່ອງນຸ່ງຫົ່ມ	40.1	19.7	16.0	35.1	38.8	19.0	33.3	36.4	28.7	25.5	27.1	45.0	Garments
ໄຟຟ້າ	16.5	17.6	33.8	30.5	16.0	17.1	37.6	30.5	16.5	21.4	19.0	27.4	Electricity
ບໍ່ແຮ່	23.4	53.0	60.3	79.9	95.2	135.9	123.1	144.6	100.9	149.3	140.5	162.4	Mining
ນໍ້າມັນເຊື້ອໄຟທີ່ຕ່າງປະເທດຊື້ໄປ	0.2	0.2	0.1	0.2	0.2	0.2	0.2	0.2	0.2	0.2	0.2	0.2	Fuel purchases by foreign carriers
ລວມສິນຄ້າຂາອອກທັງໝົດ	112.5	122.6	132.7	185.3	173.0	204.9	247.1	257.0	184.2	242.4	237.9	258.2	TOTAL EXPORTS

ແຫຼ່ງຂໍ້ມູນ: ກະຊວງການເງິນ ແລະ ກະຊວງອຸດສາຫະກຳ ແລະ ການຄ້າ

Source: Ministry of Finance and Ministry of Industry and Commerce.

ຕາຕະລາງ 15: ໂຄງປະກອບຂອງສິນຄ້າຂາເຂົ້າ

TABLE 15: Composition of Imports

ກົມນະໂຍບາຍເງິນຕາ

(ລ້ານໂດລາສະຫະລັດ: In millions of USD)

Monetary Policy Department

ລາຍການ	2005 Q1	2005 Q2	2005 Q3	2005 Q4	2006 Q1	2006 Q2	2006 Q3	2006 Q4	2007 Q1	2007 Q2	2007 Q3	2007 Q4	ITEMS
ສິນຄ້າເພື່ອການລົງທຶນ	66.6	82.4	130.5	109.8	119.1	129.4	126.6	120.5	139.0	149.1	142.9	162.0	Investment goods
ເຄື່ອງຈັກ ແລະພາຫະນະການຜະລິດ	13.9	12.5	65.2	35.0	26.6	23.5	52.4	40.0	29.2	41.5	52.8	53.4	Machinery and equipments
ພາຫະນະ (50% ຂອງມູນຄ່າທັງໝົດ)	10.4	10.7	9.1	16.8	12.6	13.7	15.1	18.5	14.5	28.5	24.4	48.6	Vehicles (50% of total)
ນໍ້າມັນ (50% ຂອງມູນຄ່າທັງໝົດ)	21.6	25.1	19.3	20.0	23.6	28.1	25.4	20.0	29.3	53.2	41.2	50.0	Fuel (50% of total)
ເຄື່ອງກໍ່ສ້າງ / ເຄື່ອງໄຟຟ້າ	20.7	34.2	36.9	38.0	56.4	64.2	33.6	42.0	66.0	25.9	24.4	9.9	Construction/electrical equipments
ສິນຄ້າຊົມໃຊ້	81.3	96.2	109.3	112.0	98.4	106.2	119.6	116.0	108.3	101.1	94.5	57.3	Consumption goods
ວັດຖຸດິບແລະເຄື່ອງຈັກຂະແໜງຕັດຫຍິບ	22.4	13.8	13.7	20.0	27.2	16.8	34.7	20.0	12.9	19.2	16.0	32.2	Materials for garments industry
ວັດຖຸມີຄ່າ(ຄຳ ແລະເງິນ)	1.5	2.2	2.9	3.4	1.5	2.2	3.0	3.6	1.6	2.0	1.8	4.8	Gold and silver
ໄຟຟ້າ	3.2	4.5	2.1	2.3	2.9	4.5	3.3	2.3	2.7	6.3	4.9	3.8	Electricity
ນໍ້າມັນເຊື້ອໄຟທີ່ລາວຊື້ມາ	0.4	0.3	0.5	0.8	0.4	0.3	0.6	0.9	0.4	0.4	0.5	1.0	Fuel purchased abroad by Lao carriers
ສິນຄ້າຂາເຂົ້າລວມ (cif)	175.4	199.3	259.0	248.3	249.5	259.3	287.9	263.3	264.9	278.1	260.6	261.1	TOTAL IMPORTS (cif)
ສິນຄ້າຂາເຂົ້າ FOB (ຕໍ່ກວ່າ 8%)	161.3	183.3	238.3	228.4	229.6	238.5	264.8	228.4	243.7	255.8	239.7	240.2	Imports fob (less 8%)

ແຫຼ່ງຂໍ້ມູນ: ກະຊວງການເງິນ ແລະ ກະຊວງອຸດສາຫະກຳ ແລະການຄ້າ

Source: Ministry of Finance and Ministry of Industry and Commerce.

ຕາຕະລາງ 16: ທີ່ຕັ້ງສໍານັກງານຂອງແຕ່ລະທະນາຄານທຸລະກິດ

TABLE 16: HEAD OFFICE ADDRESS OF COMMERCIAL BANKS

ກົມນະໂຍບາຍເງິນຕາ

Monetary Policy Department

AS OF 30/12/2007

ITEMS	ADDRESSES	Established	TELEPHONE NUMBERS	NUMBER OF EMPLOYEES	NUMBER OF BRANCHES	NUMBER OF SERVICE UNITS	NUMBER OF Money Changer	NUMBER OF ATM
State-owned commercial banks.								
1. Banque pour le Commerce Extérieur Lao	1 Pangkham Street, Box 2925 Vientiane	Nov-89	213200-213201	450	7	26	6	11
2. Lao Development Bank (LMB Ltd + LXB Ltd)	39,Pangkham Street, Box 2700, Vientiane	16-Dec-98	213301-04, 213400-6	861	18	37	11	0
3. Agricultural Promotion Bank	58, Heng boun street Box 5456, Vientiane	Aug-93	212024 Fax: 213957	777	17	0	0	0
4. Nayoby Bank	640 Kaysone Phomvihanh Street, Vientiane	29-Jan-07	264413, Fax:264408	117	5	0	0	0
Sub-Total				2,205	47	63	17	11
Joint venture banks								
1. Joint Development Bank	82, Lane Xang Avenue JDBank LS, Vientiane	Oct-89	213531-6,Fax: 213530	116	0	3	0	15
2. Lao - Viet Bank	44, Lane Xang Avenue, Vientiane	22-Jun-99	251418, Fax: 212197	74	3	2	0	5
Sub-Total				190	3	5	0	20
Private Bank								
1. Vientiane Commercial Bank	33, Lane Xang Avenue, Vientiane	6-Feb-93	222700-5, Fax: 213513	53	0	0	0	0
2. Phongsavanh Bank	147, Samsenthai Road, Vientiane	29-Mar-07	212666, Fax: 215666	72	0	4	4	13
Sub-Total				125	0	4	4	13
Foreign Branches								
1. Siam Commercial Bank	117, Samsenthai Road, Vientiane	23-Dec-92	213500-1, Fax: 213502	10	0	0	0	0
2. Thai military Bank	034/2 Samsenthai Road, Vientiane	1-Feb-92	217174	12	0	0	0	0
3. Bangkok Bank	140/08, Hatsadi Street, Vientiane	1-Aug-93	213560-62, Fax: 213561	9	0	0	0	0
4. Krungthai Bank	80, Lane Xang Avenue, Vientiane	1-Oct-94	213480, Fax: 222762	10	0	0	0	0
5. Ayudhya Bank	184/1, LaneXang Avenue, Box 5072 Vientiane	1-Oct-94	214576, Fax: 213521	14	0	0	0	0
6. Public Bank	100/1-4, Hatsadi Street Box 6614 Vientiane	25-Nov-95	216614, Fax: 222743	16	0	0	0	0
Sub-Total				49	0	0	0	0
Representative Office								
1. Standard chartered bank	249/18, Nong Bone Road Vientiane	2-Jul-97	021-414422, Fax: 413041	2	0	0	0	0
Sub-Total				2	0	0	0	0
Total				2,571	50	72	21	44

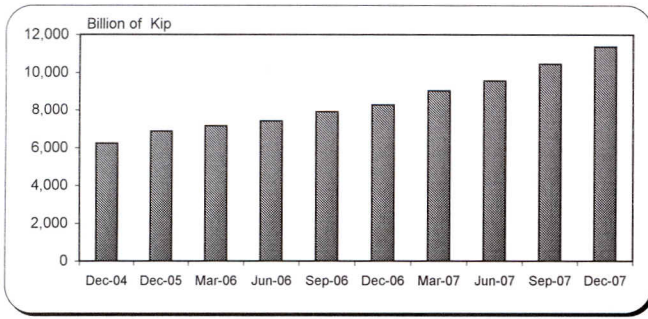
ແຫຼ່ງຂໍ້ມູນ: ທະນາຄານແຫ່ງ ສປປ ລາວ

ຂໍ້ມູນທາງດ້ານເສດຖະກິດ-ການເງິນທີ່ສໍາຄັນ

RECENT KEY FINANCIAL DEVELOPMENTS

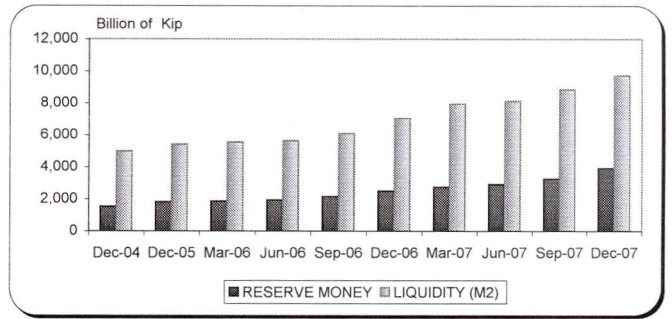
ຮູບທີ່ 1. ຊັບສິນຂອງທົ່ວລະບົບທະນາຄານທຸລະກິດ

Figure 1. TOTAL ASSETS OF COMMERCIAL BANKS



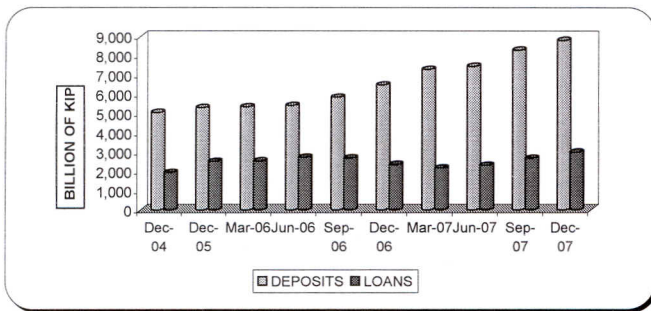
ຮູບທີ່ 2. ຖານເງິນຕາ ແລະ ປະລິມານເງິນ (M2)

Figure 2. RESERVE MONEY AND LIQUILITY (M2)



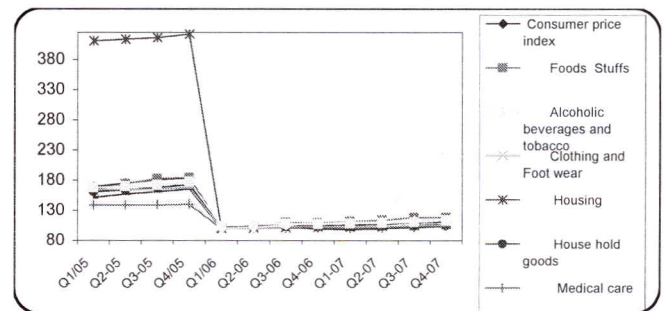
ຮູບທີ່ 3. ເງິນຝາກ ແລະ ເງິນກູ້ຂອງທົ່ວລະບົບທະນາຄານທຸລະກິດ

Figure 3. DEPOSITS AND LOANS OF COMMERCIAL BANKS



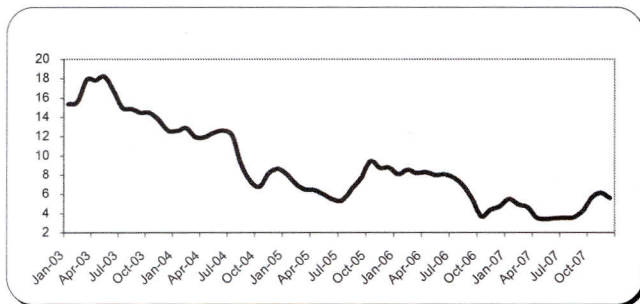
ຮູບທີ່ 4. ດັດຊະນີລາຄາການຊົມໃຊ້ຂອງຄົວເຮືອນແຍກຕາມໝວດສິນຄ້າ

Figure 4. CONSUMER PRICE INDEX BY GROUP OF COMMODITY



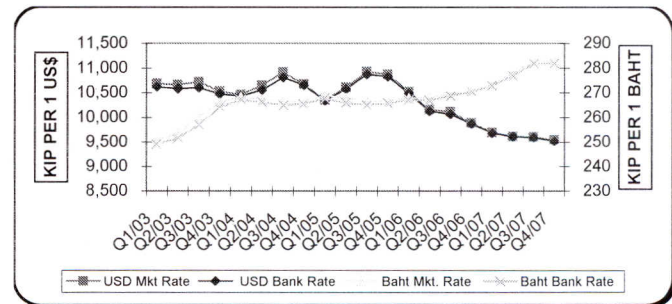
ຮູບທີ່ 5. ອັດຕາເງິນເຟີ້

Figure 5. INFLATION RATE



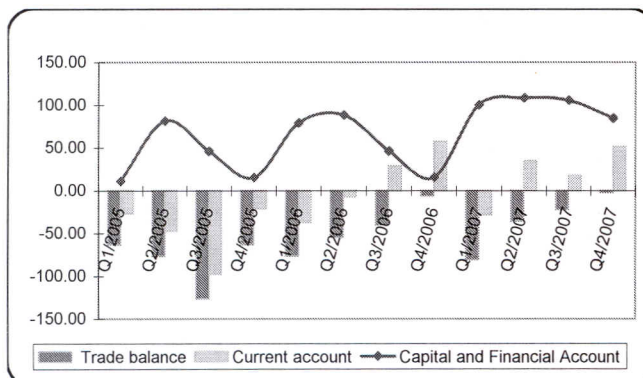
ຮູບທີ່ 6. ອັດຕາແລກປ່ຽນ

Figure 6. EXCHANGE RATE



ຮູບທີ່ 7. ດຸນການຊໍາລະກັບຕ່າງປະເທດ

Figure 7. BALANCE OF PAYMENT



ຮູບທີ່ 8. ດຸນການຄ້າ

Figure 8. TRADE BALANCE

